

Pisoforte

REVESTIMENTOS CERÂMICOS

CARMELO ^{cerâmica} FIOR

CARMELO FIOR cerâmica

30
anos

30
años

HÁ **TRÊS DÉCADAS**
CONSTRUINDO UMA
GRANDE HISTÓRIA

FOR **THREE DECADES**
BUILDING A GREAT HISTORY

DESDE HACE
TRES DÉCADAS CONSTRUYENDO
UNA GRAN HISTORIA

CARMELO FIOR cerâmica

A **responsabilidade, compromisso, segurança** sempre estiveram em nossa essência, pautaram as nossas escolhas e, de certa forma, foram os guias de nossa trajetória até aqui nos nossos **30 anos de sucesso**.

Crescer é **aprender, é conquistar, é ter histórias para contar**. E nós estamos felizes por celebrar toda essa experiência **ao seu lado**.

Responsibility, commitment and safety have always been our essence, have guided our choices and, in a way, were the guidelines of our trajectory so far in our **30 years of success**.
To grow is to **learn, is to conquer, is to have stories to tell**.
And we are happy to celebrate all this experience **by your side**.

La **responsabilidad, compromiso, seguridad** siempre estuvieron en nuestra esencia, pautaron nuestras decisiones y, de cierta forma, fueron las guías de nuestra trayectoria hasta aquí en nuestros **30 años de éxito**.
Crecer es **aprender, es conquistar, es tener historias para contar**.
Y estamos felices de celebrar toda esa experiencia **a su lado**.

exclusividade e
ESTILO

Aparência de madeira natural que dá a sensação de equilíbrio ao piso.

EXCLUSIVIDAD Y ESTILO

Aspecto de madera natural que transmite una sensación de equilibrio al piso.

EXCLUSIVITY AND STYLE

Natural wood-look conveying a sensation of balance to the floor.

EMBAU

50 x 50 | 20" x 20"

LANÇAMENTO



EMBAU

77370 - LC
50x50cm | 20"x20"

B PEI 4 V2 HD 4 FACES



LEGNO BG

77066 - LC
50x50cm | 20"x20"

B PEI 4 V3 4 FACES



TEBAS

77303 - LC
50x50cm | 20"x20"

B PEI 4 V3 HD REL 3 FACES



MALTA AD

77324 - LE
50x50cm | 20"x20"

MRE PEI 5 V3 HD REL 7 FACES



MADEIRA MIX

77361 - LC
50x50cm | 20"x20"


B PEI 4 V3 HD REL 4 FACES



LAMBRA

77301 - LC
50x50cm | 20"x20"

B PEI 4 V3 HD REL 4 FACES



MADERO AD

77312 - LC1
50x50cm | 20"x20"

MRE PEI 4 V2 HD REL 4 FACES

50x50
20"x20"

sutilmente
SOFISTICADO

Acabamento versátil e cheio de estilo.

SOFISTICACIÓN SUTIL

Un acabado versátil y lleno de estilo.

SUBTLE SOPHISTICATION

A versatile and stylish finish.



ITAPEMA

50 x 50 | 20" x 20"

LANÇAMENTO



ITAPEMA

77369 - LCI
50x50cm | 20"x20"

B **PEI 4** **V2** **HD** **4 FACES**



STUDIO

77340 - LCI
50x50cm | 20"x20"

B **PEI 4** **V3** **HD** **4 FACES**



IMPERIAL

77328 - LCI
50x50cm | 20"x20"

B **PEI 4** **V3** **HD** **4 FACES**



SAMOA

77300 - LCI
50x50cm | 20"x20"

B **PEI 4** **V3** **HD** **4 FACES**



expressões ÚNICAS

A madeira transforma a decoração tornando o ambiente original e aconchegante.

EXPRESIONES ÚNICAS

La madera transforma la decoración en un ambiente original y acogedor.

UNIQUE EXPRESSIONS

The wood transforms the decoration into an original and cozy ambience.

50x50
20"x20"

IMPERIAL

50 x 50 | 20" x 20"

Pisoforte
REVESTIMENTOS CERÁMICOS

requinte e

NATURALIDADE

Deixa o ambiente mais sofisticado e original.

REFINAMIENTO Y NATURALIDAD

El ambiente más sofisticado y original.

REFINEMENT AND NATURALNESS

Leaves the environment more sophisticated and original.

IBIRAQUERA MRE

50 x 50 | 20" x 20"



IBIRAQUERA MRE

77368 - LE
50x50cm | 20"x20"

MRE PEI 4 V3 HD REL 4 FACES



STONE AD

77350 - LE
50x50cm | 20"x20"

MRE PEI 5 V2 HD REL 4 FACES



DECORUS AD

77318 - LE
50x50cm | 20"x20"

MRE PEI 5 V3 HD REL 4 FACES

50x50
20"x20"

força e
ORIGINALIDADE

Deixa o ambiente cheio de personalidade, diferenciado e arrojado.

FUERZA Y ORIGINALIDAD

El ambiente con más personalidad y diferenciado

STRENGTH AND ORIGINALITY

Turns the ambience full of personality and differentiated.

POMPEIA MARRON AD


50 x 50 | 20" x 20"



POMPEIA MARROM AD

77349 - LE
50x50cm | 20"x20"

MRE PEI 5 V3 HD REL 1 FACE



MESSINA GR AD

77073 - LE
50x50cm | 20"x20"

MRE PEI 5 V2 4 FACES



DUETTO COLOR AD

77352 - LE
50x50cm | 20"x20"

MRE PEI 5 V3 HD REL 4 FACES

50X50
20"x20"

aconchego e
DURABILIDADE

Traz modernidade e cor ao ambiente.

CONFORT Y DURABILIDAD

Trae modernidad y color al ambiente.

COMFORT AND DURABILITY

Brings modernity and color to the environment.

ALICANTE PLUS

50 x 50 | 20" x 20"



ALICANTE PLUS

77003 - LD
50x50cm | 20"x20"


B PEI 5   **1 FACE**



ALASKA

77060 - LD
50x50cm | 20"x20"

G PEI 5  **1 FACE**



CALACATA WHITE PLUS

77363 - LCI
50x50cm | 20"x20"

B PEI 4    **4 FACES**

50x50
20"x20"

sophistication e
ELEGÂNCIA

Acabamento versátil,
resistente e cheio de estilo.

SOFISTICACIÓN Y ELEGANCIA

Un acabado versátil, resistente y
elegante.

SOPHISTICATION AND ELEGANCE

A versatile, resistant and stylish finish.

PORTLAND PLUS

50 x 50 | 20" x 20"


LANÇAMENTO



PORTLAND PLUS

77372 - LC
50x50cm | 20"x20"

B PEI 4 V2 HD 1 FACE



PALMAS GR

77069 - LCI
50x50cm | 20"x20"


B PEI 4 V3 4 FACES



ONIX BEIGE

77341 - LCI
50x50cm | 20"x20"

B PEI 4 V2 HD 4 FACES



CORAL

77064 - LCI
50x50cm | 20"x20"

B PEI 4 V3 4 FACES

50X50
20"x20"



modernidade
FASCINANTE

Formas geométricas em simetria que deixam o ambiente cheio de estilo e sofisticação.

MODERNIDAD FASCINANTE

Formas geométricas en simetria que resultan en ambientes elegantes y sofisticados.

FASCINATING MODERNITY

Geometrical shapes in symmetry resulting in stylish and sophisticated ambiances.

GAROPABA

32 x 60 | 13" x 24"

LANÇAMENTO



GAROPABA

74074 - LA
32x60cm | 13"x24"

B V1 REL 1 FACE



DECORARE BIANCO

74068 - LA
32x60cm | 13"x24"

B V1 REL 1 FACE



LOFT WH

74049 - LA
32x60cm | 13"x24"

B V2 1 FACE

32x60
13"x24"

Pisoforte
REVESTIMENTOS CERÁMICOS



ESTILO

Proporciona confort visual, sensação agradável e estética incrível.

DELICADEZA CON ESTILO

Proporcionan confort visual, una sensación agradable y una estética increíble.

FINESSE WITH STYLE

Conveying visual comfort, a pleasant sensation and incredible esthetic.

MURANO

32 x 60 | 13" x 24"



MURANO

74300 - LA
32x60cm | 13"x24"

B **V2** **HP** **REL** **2 FACES**



MILETO

74317 - LA
32x60cm | 13"x24"

B **V2** **HP** **REL** **4 FACES**



PARTHENON

74310 - LA
32x60cm | 13"x24"

B **V3** **HP** **REL** **4 FACES**



SPLENDOR

74301 - LA
32x60cm | 13"x24"

B **V2** **HP** **REL** **4 FACES**

32X60
13"x24"

Soft &
CLEAN

Para os apaixonados por pisos e ambientes clássicos, neutros e extremamente sofisticados.

SUAVE Y LIMPIO


Para los amantes de los suelos y ambientes clásicos, neutros y extremadamente sofisticados.

SOFT & CLEAN

For lovers of classic floors and environments, neutral and extremely sophisticated.

SALINAS PLUS


50 x 50 | 20" x 20"



SALINAS PLUS

77001 - LCI
50x50cm | 20"x20"


B **PEI 4** **v2** **🔥** **1 FACE**



ELEGANCE PLUS

74072 - LA
32x60cm | 13"x24"

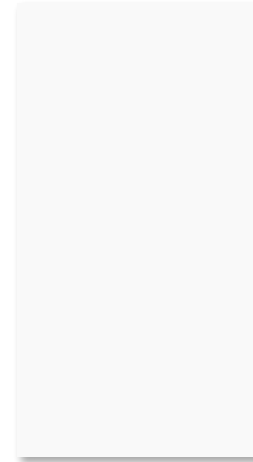
B **v1** **🔥** **1 FACE**



ELEGANCE

74047 - LA
32x60cm | 13"x24"

B **v** **1 FA**



CHARM PLUS

74071 - LA
32x60cm | 13"x24"

B **v1** **🔥** **1 FACE**

LINHA
COORDENADA

COORDINATE LINE
LINEA COORDENADA

Pisoforte
REVESTIMENTOS CERÁMICOS

design
ENVOLVENTE

Prático e funcional
transforma o ambiente com
originalidade.

DISEÑO ENCANTADOR

Práctico y funcional, transforma el
ambiente con originalidad.

CHARMING DESIGN

Practical and functional,
transforming the ambience
with originality.



TOPANGA CREAM PLUS

31 x 31 | 12" x 12"



TOPANGA CREAM PLUS

73352 - LC
31x31cm | 12"x12"

B PEI 4 V3 HD REL F 4 FACES



TOPANGA GREIGE PLUS

73353 - LC
31x31cm | 12"x12"

B PEI 4 V3 HD REL F 4 FACES



TOPANGA TAN PLUS

73354 - LC
31x31cm | 12"x12"

B PEI 4 V3 HD REL F 4 FACES



ANTHEM WHITE PLUS

73334 - LC
31x31cm | 12"x12"


B PEI 4 V2 HD F 4 FACES



ANTHEM GRAY PLUS

73332 - LC
31x31cm | 12"x12"


B PEI 4 V2 HD F 4 FACES



COSTA WHITE PLUS MT

73346 - LC
31x31cm | 12"x12"


B PEI 4 V2 HD F 6 FACES



COSTA SAND PLUS MT

73347 - LC
31x31cm | 12"x12"


B PEI 4 V2 HD F 6 FACES



COSTA GRAY PLUS MT

73348 - LC
31x31cm | 12"x12"

B PEI 4 V2 HD F 6 FACES



TESOLA SILVER PLUS MT

73350 - LC
31x31cm | 12"x12"

B PEI 4 V2 HD F 4 FACES

31X31
12"x12"



resistência e
DURABILIDADE

Tons neutros que valorizam o ambiente.

RESISTENCIA Y DURABILIDAD

Tonos neutros que valoran el ambiente.

RESISTANCE AND DURABILITY

Neutral shades that enhance the ambience.



HAVANA WHITE PLUS


31 x 31 | 12" x 12"



TESOLA TAUPE PLUS MT

73351 - LC
31x31cm | 12"x12"


B PEI 4 V2 HD **4 FACES**



HAVANA WHITE PLUS

73355 - LC
31x31cm | 12"x12"

B PEI 4 V2 HD **4 FACES**



HAVANA CREAM PLUS

73360 - LC
31x31cm | 12"x12"


B PEI 4 V2 HD **4 FACES**



HAVANA SILVER PLUS

73358 - LC
31x31cm | 12"x12"


B PEI 4 V2 HD **4 FACES**



BIANCO CALACATA PLUS

73345 - LC
31x31cm | 12"x12"

B PEI 4 V3 HD **6 FACES**



CRISTAL

73015 - LCI
31x31cm | 12"x12"

B PEI 4 V2 **4 FACES**



GARDA GRAY PLUS

73359 - LB
31x31cm | 12"x12"

B PEI 3 V2 HD **4 FACES**



TULSA GRAY

73337 - LB
31x31cm | 12"x12"

B PEI 3 V2 HD **6 FACES**

31x31
12"x12"

INFORMAÇÕES TÉCNICAS INFORMACIONES TÉCNICAS TECHNICAL INFORMATION

B Acetinado / Cetinado / Matte
B Brilhante / Brillante / Shiny
G Granilha / Granillado / Granular
MRE Maior resistência ao escorregamento. Produto com superfície áspera que exige maior manutenção na limpeza / Mayor resistencia al deslizamiento. Producto con superficie áspera y requiere mayor mantenimiento en la limpieza / Greater slip resistance. Product with rough texture, therefore it requires greater maintenance of cleaning.

HD Produto com impressão em alta definição em tecnologia digital / Producto en alta definición impreso en tecnología digital / High definition product printed in digital technology.

SA Sentido de assentamento - A seta que se encontra no verso de cada peça deve seguir a mesma direção. Para obter o efeito desejado busque a melhor posição do assentamento. / Dirección de colocación - La flecha en la parte posterior de cada pieza debe seguir la misma dirección. Para obtener el efecto deseado, busque la mejor posición del asentamiento. / Direction of laying - Arrow on the back of each piece have to follow the same direction. To achieve the desired effect look for the best position of installation.

REL Relevo / Relieve / Textured.
A Maior resistência a marca d'água / Mayor resistencia a la mancha de agua / Greater watermark resistance

PEI Resistência a abrasão / Resistencia a la abrasión / Abrasion resistance

V1 Variação de tonalidade uniforme. / Variación de tonalidad uniforme. / Shade variation of uniform appearance.

V2 Variação de tonalidade leve. / Variación de tonalidad leve. / Slight shade variation.

V3 Variação de tonalidade moderada. / Variación de tonalidad moderada. / Moderate shade variation.

V2 Variação de tonalidade aleatória. / Variación de tonalidad aleatoria. / Moderate shade random.

FACE São produtos desenvolvidos com a tecnologia de impressão digital, desta forma possuem variações de desenhos e tonalidades intencionais para retratar fielmente o produto natural que o inspirou. / Estos productos son desarrollados con tecnología de impresión HD, presentando variaciones intencionales en el diseño y en las sombras para reproducir con fidelidad el producto natural que los inspiró. / These products are developed with HD printing technology, thus presenting intentional variation in design and shades to reproduce with fidelity the natural product that inspired them.

LOCAL DE USO / LOCAL DE USO / USAGE RECOMMENDATION

LA - Indicados para paredes internas/externas cobertas. / Adecuado para las paredes internas y externas cubiertas. / Suitable for internal/external covered walls.

LB - Indicados para ambientes residenciais sem acesso para a rua e também locais LA. / Adecuado para áreas residenciales sin acceso directo a la calle y áreas LA. / Suitable for residential areas without direct access to the street and also LA areas.

LCI - Indicado para ambientes residenciais com acesso para rua e também locais LB. / Adecuado para zonas residenciales con acceso directo a la calle y LB. / Suitable for residential with direct access to the street, as well as LB areas.

LC - Indicado para ambientes residenciais (garagens e varandas) com acesso para rua, áreas comerciais sem acesso para rua, e também locais LB. / Adecuado para zonas residenciales (garajes y terrazas) con acceso directo a la calle, áreas comerciales sin acceso a la calle y áreas LB. / Suitable for residential areas (garages and balconies) with direct access to the street, commercial areas without access to the street as well as LB areas.

LD - Indicado para ambientes residenciais e áreas comerciais com acesso para rua e também locais LC. / Adecuado para áreas residenciales y comerciales con acceso directo a la calle y áreas LC. / Suitable for residential and commercial areas with direct access to the street as well as LC areas.

LE - Indicado para ambientes residenciais/comerciais internos e externos (calçadas) em áreas planas e também locais LD. / Adecuado para zonas residenciales y comerciales internas y externos (aceras) en áreas planas y LD. / Suitable for residential and commercial indoor and outdoor areas (sidewalks) with flat surfaces as well as LD areas.

| CARACTERÍSTICAS TÉCNICAS CARACTERÍSTICAS TÉCNICAS TECHNICAL CHARACTERISTICS | NORMA STANDARD ABNT NBR 13818 ISO 13006 |
|---|--|
| Qualidade superficial / Cuidad superficial / Quality of surface | Maior ou igual 95% / Mayor o igual 95% / Higher or equal to 95% |
| Variação dimensional / Variación dimensional / Dimensional variations | Mais ou menos 0,6% / Más o menos 0,6% / Approximately 0,6% |
| Planaridade superficial / Planitud de la superficie / Flatness of surface | Mais ou menos 0,5% / Más o menos 0,5% / Approximately 0,5% |
| Absorção de água / Absorción de agua / Water absorption | Entre 6% e 10% / Entre 6% y 10% / Between 6% and 10% |
| Resistência a flexão / Resistencia a la flexion / Modulus of rupture | Maior que 18 MPa / Mayor que 18 MPa / Higher or equal to 18Mpa |
| Carga de ruptura / Carga de rotura / Breaking load Espes. maior ou igual 7,5mm / Espesura mayor o igual 7,5mm / Thickness > or = 7,5mm Espes. menor 7,5mm / Espesura menor 7,5mm / Thickness Lower 7,5mm | Maior ou igual 800 N / Mayor o igual 800 N / Higher or equal to 800 N Maior ou igual 500 N / Mayor o igual 500 N / Higher or equal to 500 N |
| Resistência a gretagem / Resistencia al curteo / Resistance to cracking | Resistente / Resistente / Resistant |
| Expansão por umidade / Expansión por humedad / Moisture Expansion | Menor ou igual 0,6 mm/m / Menor o igual 0,6 mm/m / Lower or equal to 0,6 mm/m |
| Resistência a ácidos e alcalis / Resistencia al ácidos y alcalis / Resistance to acids and alkalis | Maior ou igual classe GB / Mayor o igual classe GB / Higher or equal to class GB |
| Resistência a produtos químicos em bx. concentração / Resistencia al productos químicos em baja concentración / Resistance to chemicals of low concentration | Maior ou igual classe CLB / Mayor o igual classe CLB / Higher or equal to class CLB |
| Resistência a manchas / Resistencia a las manchas / Resistance to staining | Maior ou igual classe 3 / Mayor o igual classe 3 / Higher or equal to class 3 |
| Coefficiente de atrito (para produtos declarados com a sigla AD / MRE em sua referência) / Coeficiente de atrito (para los productos declarados con la sigla AD / MRE en su referencia) / Coefficient of friction (for products declared as AD / MRE initial in your reference) | Maior ou igual 0,4 / Mayor o igual 0,4 / Higher or equal to 0,4 |
| Classificação técnica Bllb - semi-poroso / Clasificación técnica Bllb - semi-poroso / Technical Classification Bllb - semi-porous | |
| Natureza da superfície CL - esmaltado / Naturaleza de la superficie esmaltada / Nature of surface CL- glazed | |
| Junta de assentamento - 5mm / Junta de asentamiento - 5mm / Minimum grout joint - 5mm/0,20" | |

| INFORMAÇÕES DE EMBALAGENS | | | |
|--|---------|---------|---------|
| Tamanho de fabricação nominal (cm) | 31x31 | 32x60 | 50x50 |
| Tamanho de fabricação (mm) | 312x312 | 322x604 | 505x505 |
| Metros da caixa - área de cobertura sem junta (m²) | 2,14 | 2,30 | 2,04 |
| Nº Peças por caixa (unidade) | 22 | 12 | 8 |
| Espessura da peça (mm) | 7,0 | 7,4 | 7,4 |
| Peso bruto por caixa (Kg) | 28,0 | 32,0 | 28,0 |
| Metros quadrados por pallet (m²) | 134,82 | 138,00 | 130,56 |
| Caixas por pallet (unidade) | 63 | 60 | 64 |
| Peso bruto pallet (Kg) | 1.781 | 1.937 | 1.809 |

Os produtos apresentados neste catálogo estão sujeitos a alteração sem prévio aviso. As fotos são para efeito ilustrativo, podendo ocorrer pequenas variações de cor em relação aos originais.

| INFORMACIONES DE EMPAQUE PACKING INFORMATION - EXPORTACION / EXPORT | | | |
|--|-----------------------|-----------------------|-----------------------|
| Tamaño Nominal / Nominal Sizes (cm) / (in) | 31x31 / 12x12 | 32x60 / 13x24 | 50x50 / 20x20 |
| Tamaño de Fabricación / Work size (mm) / (in) | 312x312 / 12,28x12,28 | 322x604 / 12,67x23,77 | 505x505 / 19,88x19,88 |
| Area sin juntas / Covering area without joints (m²) / (ft²) | 2,14 / 23,03 | 2,30 / 24,76 | 2,04 / 21,96 |
| Piezas por caja / Pieces per box (unidade/unit) | 22 | 12 | 8 |
| Espesuras de la pieza / Thickness of tile (mm) / (in) | 7,0 / 0,28 | 7,4 / 0,29 | 7,4 / 0,29 |
| Peso bruto por caja / Gross weight per box (kg) / (lb) | 28,0 / 61,73 | 32,0 / 70,55 | 28,0 / 61,73 |
| Metros cuadrados por pallet / Square Meters per pallet (m²) / (ft²) | 89,88 / 967,46 | 138,00 / 1,485,42 | 130,56 / 1,405,34 |
| Cajas por pallet / Boxes per pallet (unidade/unit) | 42 | 60 | 64 |
| Pallets por contenedor / Pallets per container | 22 | 14 | 15 |
| Metros cuadrados por contenedor / Square Meters per Container (m²) / (ft²) | 1.977,36 / 21.284,13 | 1.932,0 / 20.795,87 | 1.958,4 / 21.080,04 |
| Peso bruto por pallet / Gross weight per pallet (kg) / (lb) | 1.193,0 / 2.630,11 | 1.937,0 / 4.270,35 | 1.809,0 / 3.988,16 |

Los productos presentados en ese catalogo están susceptibles a alteraciones o cambios sin previa noticia. Las fotos son para efecto ilustrativo, son orientativos pudiendo ocurrir pequeñas variaciones de color en comparación con las piezas originales. / The products showed in this catalogue may change without notice. The photos presented in this catalogue are only for guidance and there may be a short variation of colour compared to the original piece.

Pisoforte
REVESTIMENTOS CERÁMICOS

Fone: +55 48 3431 5555
www.pisoforte.com.br

SAC. Serviço de Atendimento ao Consumidor
Fone: +55 19 3556 9620
Email: sac@cecafi.com.br

Exportação / Export
Fone: +55 19 3556 9626
Email: export@cecafi.com.br



Pisoforte
REVESTIMENTOS CERÂMICOS

CARMELO FIOR cerâmica

CATÁLOGO 2019

CARMELO FIOR cerâmica

www.pisoforte.com.br

 [carmelofior](#)

 [ceramicacarmelofior](#)

Rua Rogério Búrigo, 855
Caixa Postal 84 - Bairro Verdinho
Criciúma, SC - Brasil
CEP 88814-575