



CECAFI

REVESTIMENTOS CERÂMICOS

cerâmica
CARMELO FIOR

CECAFI
REVESTIMENTOS CERÂMICOS


DA NOSSA CASA PARA A SUA CASA

Toda obra começa com um sonho. Quem constrói, coloca em cada detalhe a sua personalidade, o seu estilo.

Muito mais do que revestimentos cerâmicos, nós produzimos sonhos. Cada linha de produtos da Cerâmica Carmelo Fior se encaixa nos desejos mais sinceros e especiais de nossos clientes e parceiros.

Somos apaixonados por design, prezamos pela qualidade e acreditamos que nossos produtos transformam ambientes e encantam as pessoas.

CARMELO FIOR cerâmica



De nuestra casa a su casa From our house to your house

Todo trabajo empieza con un sueño. Quien construye, pone en cada detalle su personalidad, su estilo.

Mucho más que pisos cerámicos, producimos sueños. Cada línea de productos Cerámica Carmelo Fior se encaja a los deseos más sinceros y especiales de nuestros clientes y socios.


Nos apasiona el diseño, valoramos la calidad y creemos que nuestros productos transforman los ambientes y encantan a las personas.

Every construction work begins with a dream. The one who builds, puts in every detail his personality, his style. More than just ceramic tiles, we produce dreams. Each Carmelo Fior product line fits the most sincere and special wishes of our customers and partners. We are passionate about design, we value quality and we believe that our products transform environments and enchant people.



VESEU GRIGIO PLUS RT

37 X 74 | 15" x 29"





37x74
15"x29"
RETIFICADO
junta 2mm




BOLZANO PLUS RT
37x74 | 15"x29"



B **V2** **HD** **REL** **SA** **4 FACES**

VISEU GRIGIO PLUS RT
01801 - LA
37x74cm | 15"x29"


VISEU GRIGIO PLUS
01304 - LA
38x75cm | 15"x30"



B **V2** **HD** **REL** **SA** **4 FACES**

VISEU BEIGE PLUS RT
01800 - LA
37x74cm | 15"x29"

VISEU BEIGE PLUS
01303 - LA
38x75cm | 15"x30"



B **V1** **REL** **SA**

BOLZANO PLUS RT
01702 - LA
37x74cm | 15"x29"

BOLZANO PLUS
01003 - LA
38x75cm | 15"x30"



CAMPIELLO PLUS RT

37 X 74 | 15" x 29"





37x74

15"x29"

RETIFICADO
junta 2mm



SELAH WHITE PLUS RT

37x74 | 15"x29"



A PEI 3 4 FACES PISO E PAREDE

CAMPIELLO PLUS RT

01802 - LCI
37x74cm | 15"x29"

CAMPIELLO PLUS

01305 - LCI
38x75cm | 15"x30"




A PEI 4 16 FACES PISO E PAREDE

SELAH WHITE PLUS RT

01806 - LC
37x74cm | 15"x29"

SELAH WHITE*

01309 - LC
38x75cm | 15"x30"



B PEI 4 16 FACES PISO E PAREDE

SELAH WHITE LUX PLUS RT

01807 - LCI
37x74cm | 15"x29"

SELAH WHITE LUX PLUS

01312 - LCI
38x75cm | 15"x30"

* Este produto possui as mesmas características de um produto Plus



LUZZI GRIGIO PLUS

38 X 75 | 15" X 30"





38x75

15"x30"

Junta 4mm



VILLAGGIO PLUS

38x75 | 15"x30"



A V3 HD REL SA 🔥 4 FACES

LUZZI GRIGIO PLUS

01300 - LA
38x75cm | 15"x30"



A V3 HD REL SA 🔥 4 FACES

LUZZI BEIGE PLUS

01301 - LA
38x75cm | 15"x30"



B PEI 3 V2 HD 🔥 PISO E PAREDE

VILLAGGIO PLUS

01302 - LCI
38x75cm | 15"x30"



BERYLIUM GREY*

38 X 75 | 15" x 30"





38x75


15"x30"

Junta 4mm



CATENA BEIGE MATE PLUS

38x75 | 15"x30"



A PEI 3 V4 HD 🔥 16 FACES PISO E PAREDE

BERYLIUM GREY*

01310 - LCI
38x75cm | 15"x30"



B PEI 4 V4 HD 🔥 16 FACES PISO E PAREDE

CATENA BEIGE*

01311 - LCI
38x75cm | 15"x30"



A PEI 4 V4 HD 🔥 16 FACES PISO E PAREDE

CATENA BEIGE MATE PLUS

01313 - LC
38x75cm | 15"x30"

* Este produto possui as mesmas características de um produto Plus



SAMPIERI PLUS RT

61X61 | 24"x24"





61x61
24"x24"
RETIFICADO
junta 2mm



NIOBIUM PLUS RT
61x61 | 24"x24"



B PEI 4 V2 HD  **4 FACES**

SAMPIERI PLUS RT
08822 - LCI
61x61cm | 24"x24"

SAMPIERI PLUS
08343 - LCI
62x62cm | 24"x24"



B PEI 4 V2 HD 

NIOBIUM PLUS RT
08817 - LCI
61x61cm | 24"x24"

NIOBIUM PLUS
08338 - LCI
62x62cm | 24"x24"



MAGGIORI PLUS RT

61X61 | 24"x24"





A PEI 4 V2 HD 4 FACES

MAGGIORI PLUS RT

08801 - LC
61x61cm | 24"x24"

MAGGIORI PLUS

08310 - LC
62x62cm | 24"x24"



A PEI 4 V2 HD 4 FACES

RIETI PLUS RT

08813 - LC
61x61cm | 24"x24"

RIETI PLUS

08332 - LC
62x62cm | 24"x24"



A PEI 3 V2 HD 4 FACES

ELEMENTO CINZA PLUS RT

08808 - LC
61x61cm | 24"x24"

ELEMENTO CINZA PLUS

08315 - LC
62x62cm | 24"x24"



A PEI 4 V3 HD 4 FACES

MARUPA PLUS RT

08811 - LC
61x61cm | 24"x24"

MARUPA PLUS

08330 - LC
62x62cm | 24"x24"



A PEI 4 V3 HD 4 FACES

WOOD CEMENT PLUS RT

08815 - LC
61x61cm | 24"x24"

WOOD CEMENT PLUS

08336 - LC
62x62cm | 24"x24"



B PEI 4 V3 HD 4 FACES

AURUM PLUS RT

08818 - LCI
61x61cm | 24"x24"

AURUM PLUS

08339 - LCI
62x62cm | 24"x24"

61x61
24"x24"
RETIFICADO
junta 2mm



GARDEN PLUS AD

62 X 62 | 24" x 24"



62x62
24"x24"



MRE PEI 4 V3 HD REL 4 FACES

MAGNO PLUS AD

08335 - LE
62x62cm | 24"x24"



MRE PEI 5 V3 HD REL 4 FACES

ROCKS BEIGE PLUS AD

08322 - LE
62x62cm | 24"x24"



MRE PEI 4 V2 HD REL 4 FACES

GARDEN PLUS AD

08327 - LE
62x62cm | 24"x24"



A PEI 3 V3 HD REL 4 FACES

LAMINUM MIX PLUS

08311 - LCI
62x62cm | 24"x24"



MRE PEI 4 V3 HD REL 4 FACES

LAMINUM CAFFÈ PLUS AD

08312 - LE
62x62cm | 24"x24"



ALBERO BOSCO PLUS
ALBERO RAMO PLUS

20X60 | 8"x24"



20x60
8"x24"

Junta 3mm



ALBERO PIANTA PLUS

20x60 | 8"x24"



A PEI 4 V3 HP REL 8 FACES

ALBERO BOSCO PLUS

09300 - LC
20x60cm | 8"x24"



A PEI 3 V3 HP REL 8 FACES

ALBERO PIANTA PLUS

09302 - LB
20x60cm | 8"x24"



A PEI 4 V3 HP REL 8 FACES

ALBERO FORESTA PLUS

09301 - LC
20x60cm | 8"x24"

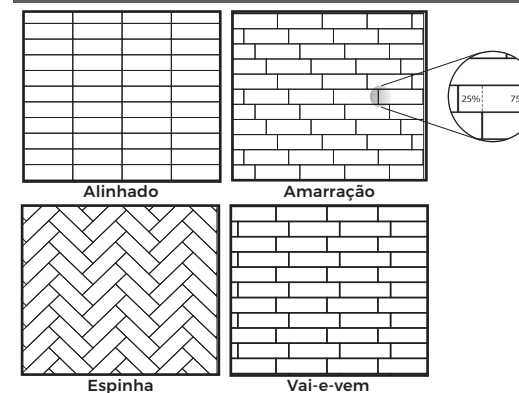


A PEI 3 V3 HP REL 8 FACES

ALBERO RAMO PLUS

09303 - LB
20x60cm | 8"x24"

SUGESTÃO DE PAGINAÇÃO - 20x60CM SUGERENCIA DE LAYOUT - 20x60CM / SUGGESTION FOR LAYOUT - 8"x24"



Em casos de aplicação desencontrada a amarração máxima deve ser de 25% (1/4 da peça), conforme figura acima. Nunca aplicar com transpasse de 50% (1/2 da peça). / Tenga en cuenta que pueden aplicarse en un patrón de ladrillo con un desplazamiento máximo del 25% (1/4 de una pieza), como en la figura anterior. Nunca deben instalarse en un patrón de metro (50% de compensación/entrelazadas). / Please note that these can be laid in a brick pattern with a maximum offset of 25% (about 1/4 of a piece), as shown above, however they never should be installed in a subway pattern (50% offset/running bond).



POTENZA PLUS RT

37X74 | 15"x29"






B PEI 4 \checkmark^3 HD \checkmark 4 FACES

POTENZA PLUS RT

08820 - LCI
61x61cm | 24"x24"

POTENZA PLUS

08341 - LCI
62x62cm | 24"x24"



B PEI 4 \checkmark^3 HD \checkmark 4 FACES PISO E PAREDE

POTENZA PLUS RT

01804 - LCI
37x74cm | 15"x29"

POTENZA PLUS

01307 - LCI
38x75cm | 15"x30"



B PEI 4 \checkmark^2

CRISTALATTO

02120 - LCI
45x45 | 18"x18"



B \checkmark^2

CRISTALATTO

04018 - LA
32x57cm | 13"x22"



GERONA PLUS RT

37 X 74 | 15" x 29"



NEW
RETIIFICADO
LINHA COORDENADA



B PEI 4 V3 HD 4 FACES


GERONA PLUS RT

08819 - LCI
61x61cm | 24"x24"

GERONA PLUS

08340 - LCI
62x62cm | 24"x24"

NEW
RETIIFICADO
LINHA COORDENADA



B PEI 4 V3 HD 4 FACES PISO E PAREDE

GERONA PLUS RT

01803 - LCI
37x74cm | 15"x29"

GERONA PLUS

01306 - LCI
38x75cm | 15"x30"



B PEI 4 V2 2 FACES

PARMA BEGE

02077 - LCI
45x45 | 18"x18"



B V2 2 FACES

PARMA BEGE

04006 - LA
32x57cm | 13"x22"



VILLON PLUS RT

37X74 | 15"x29"
61X61 | 24"x24"





NEW
REFITICADO
JUNTA 2mm

A PEI 4 V3 HD 4 FACES

VILLON PLUS RT

08821 - LC
61x61cm | 24"x24"

VILLON PLUS

08342 - LC
62x62cm | 24"x24"



NEW
REFITICADO
JUNTA 2mm

A PEI 4 V3 HD 4 FACES PISO E PAREDE

VILLON PLUS RT

01805 - LC
37x74cm | 15"x29"

VILLON PLUS


01308 - LC
38x75cm | 15"x30"



A PEI 4 V3 HD 8 FACES

ANTHEM WHITE PLUS

02325 - LC
45x45 | 18"x18"



A PEI 4 V3 HD 8 FACES

ANTHEM WHITE PLUS

04333 - LC
32x57cm | 13"x22"



A PEI 4 V3 HD 8 FACES

ANTHEM GRAY PLUS

02323 - LC
45x45 | 18"x18"



A PEI 4 V3 HD 8 FACES

ANTHEM GRAY PLUS

04331 - LC
32x57cm | 13"x22"

LINHA COORDENADA

COORDINATE LINE
LINEA COORDENADA




BRANCO NEVE PLUS RT

37 X 74 | 15" x 29"



NEW
REFITICADO
JUNTA 2mm



A PEI 3 v1 PISO E PAREDE

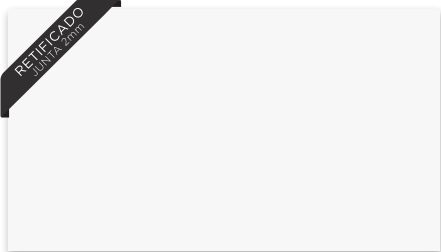
BRANCO NEVE MATE PLUS RT

01700 - LCI
37x74cm | 15"x29"

BRANCO NEVE MATE PLUS

01000 - LCI
38x75cm | 15"x30"

REFITICADO
JUNTA 2mm




A v1

BRANCO NEVE MATE PLUS RT

04701 - LA
32x57cm | 12"x22"

BRANCO NEVE MATE PLUS


04029 - LA
32x57cm | 13"x22"



B PEI 4 v1

BRANCO NEVE

02108 - LCI
45x45 | 18"x18"




B v1

BRANCO NEVE

04017 - LA
32x57cm | 13"x22"

NEW
REFITICADO
JUNTA 2mm



B PEI 3 v1 PISO E PAREDE

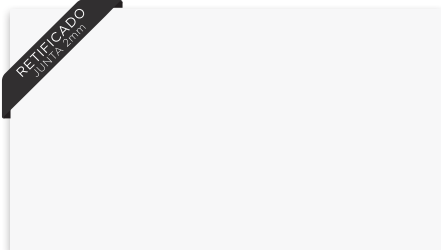
BRANCO NEVE PLUS RT

01701 - LCI
37x74cm | 15"x29"

BRANCO NEVE PLUS

01002 - LCI
38x75cm | 15"x30"

REFITICADO
JUNTA 2mm



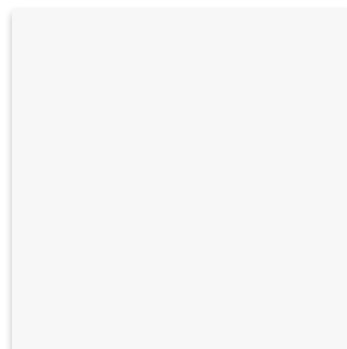
B v1

BRANCO NEVE PLUS RT

04700 - LA
32x57cm | 12"x22"

BRANCO NEVE PLUS


04028 - LA
32x57cm | 13"x22"



B PEI 4 v1

BRANCO NEVE PLUS

02125 - LCI
45x45 | 18"x18"



B PEI 4 v1

BRANCO NEVE PLUS

06035 - LCI
53x53 | 21"x21"

LINHA
COORDENADA

COORDINATE LINE
LINEA COORDENADA

CECAFI
REVESTIMENTOS CERÁMICOS



TELLUS ALBA

32 X 57 | 13" x 22"

MONTELLO AD

53 X 53 | 21" x 21"




32x57
13"x22"



A V2 HD REL SA 4 FACES

TELLUS ALBA

04334 - LA
32x57cm | 13"x22"



A V2 HD REL 4 FACES

PETRUS BROWN


04302 - LA
32x57cm | 13"x22"



A V2 REL

ASTECA


04011 - LA
32x57cm | 13"x22"



B V2 HD REL 4 FACES

MADREPEROLA BEIGE

04305 - LA
32x57cm | 13"x22"



A PEI 4 V3 HD 4 FACES

COSTA WHITE PLUS MT

04345 - LC
32x57cm | 13"x22"



A PEI 4 V3 HD 4 FACES

COSTA GRAY PLUS MT

04347 - LC
32x57cm | 13"x22"



SOLEADO AD

53 X 53 | 21" x 21"





MRE PEI 5 V2 HD REL 4 FACES

SOLEADO AD

06340 - LE
53x53 | 21"x21"



MRE PEI 4 V2 HD REL 2 FACES

MONTELLO AD

06349 - LE
53x53 | 21"x21"



G PEI 5 V2

BASALTO BEGE

06038 - LD
53x53 | 21"x21"



G PEI 5 V2

BASALTO CINZA

06039 - LD
53x53 | 21"x21"



53x53
21"x21"

BASALTO CINZA

53 x 53 | 21" x 21"





LAMINUM MARRONE

53 X 53 | 21" x 21"



53x53
21"x21"



A PEI 4 V3 HD REL 4 FACES

LAMINUM MARRONE

06320 - LC
53x53 | 21"x21"



A PEI 4 V3 HD REL 4 FACES

LAMINUM CAFFÈ

06318 - LC
53x53 | 21"x21"



B PEI 3 V2

NAPOLE

06013 - LB
53x53 | 21"x21"



A PEI 5 V2 HD

PIEMONTE PLUS

06346 - LD
53x53 | 21"x21"



B PEI 4 V2 HD

SUNSHINE GRAY PLUS

06351 - LCI
53x53 | 21"x21"



B PEI 4 V2 HD

SUNSHINE BEIGE PLUS

06352 - LCI
53x53 | 21"x21"



VOLTERRA PLUS MRE

45X45 | 18"x18"



45x45
18"x18"



MRE **PEI 3** **V3** **HD** **REL** **4 FACES**

VOLTERRA PLUS MRE


02329 - LE
45x45 | 18"x18"



G **PEI 5** **V2**

SATURNO BRANCO

02030 - LD
45x45 | 18"x18"



A **PEI 4** **V2** **HD** **REL** **4 FACES**

ESSET GRAY PLUS

02328 - LC
45x45 | 18"x18"



MRE **PEI 4** **V2** **REL**

MAXIMUS DECOR AD

02128 - LE
45x45 | 18"x18"



A **PEI 3** **V2** **HD** **REL**

TOLEDO

02314 - LC
45x45 | 18"x18"



MRE **PEI 4** **V2** **HD** **REL**

ITAMARACÁ AD

02312 - LE
45x45 | 18"x18"



G **PEI 4** **V2**

PLANETA

02043 - LC
45x45 | 18"x18"



PROVENCE MARROM

45 X 45 | 18" x 18"



45x45
18"x18"



A PEI 3 v2 HD REL

PROVENCE MARROM


02307 - LB
45x45 | 18"x18"



B PEI 4 v2

CASTANHAL MR


02140 - LCI
45x45 | 18"x18"



B PEI 2 v1

ACACIA

02099 - LB
45x45 | 18"x18"



B PEI 4 v2

ESTOCOLMO BEGE

02070 - LCI
45x45 | 18"x18"



B PEI 4 v2

ONIX BEGE

02051 - LCI
45x45 | 18"x18"



A PEI 4 v2 2 FACES

ETNA

02054 - LC
45x45 | 18"x18"



A PEI 4 v2 HD 5 FACES

TULSA BEIGE

02326 - LC
45x45 | 18"x18"



A Acetinado / Cetinado / Matte
B Brilhante / Brillante / Shiny
G Granilha / Granillado / Granular

MRE Maior resistência ao escorregamento. Produto com superfície áspera que exige maior manutenção na limpeza / Mayor resistencia al deslizamiento. Producto con superficie áspera y requiere mayor mantenimiento en la limpieza / Greater slip resistance. Product with rough texture, therefore it requires greater maintenance of cleaning.



Produto com impressão em alta definição em tecnologia digital / Producto en alta definición impreso en tecnología digital / High definition product printed in digital technology.



Sentido de assentamento. / Dirección de colocación / Direction of laying



Relevo / Relieve / Textured.



Maior resistência a marca d'água / Mayor resistencia a la mancha de agua / Greater watermark resistance



Resistência a abrasão / Resistencia a la abrasión / Abrasion resistance



Varição de tonalidade uniforme. / Variación de tonalidad uniforme. / Shade variation of uniform appearance.



Varição de tonalidade leve. / Variación de tonalidad leve. / Slight shade variation.



Varição de tonalidade moderada. / Variación de tonalidad moderada. / Moderate shade variation.



Varição de tonalidade aleatória. / Variación de tonalidad aleatoria. / Moderate shade random.



São produtos desenvolvidos com a tecnologia de impressão digital, desta forma possuem variações de desenhos e tonalidades intencionais para retratar fielmente o produto natural que o inspirou. / Estos productos son desarrollados con tecnología de impresión HD, presentando variaciones intencionales en el diseño y en las sombras para reproducir con fidelidad el producto natural que los inspiró. / These products are developed with HD printing technology, thus presenting intentional variation in design and shades to reproduce with fidelity the natural product that inspired them.

LOCAL DE USO / LOCAL DE USO / USAGE RECOMMENDATION

LA - Indicados para paredes internas/externas cobertas. / Adecuado para las paredes internas y externas cubiertas. / Suitable for internal/external covered walls.

LB - Indicados para ambientes residenciais sem acesso para a rua e também locais LA. / Adecuado para áreas residenciales sin acceso directo a la calle y áreas LA. / Suitable for residential areas without direct access to the street and also LA areas.

LCI - Indicado para ambientes residenciais com acesso para rua e também locais LB. / Adecuado para zonas residenciales con acceso directo a la calle y LB. / Suitable for residential with direct access to the street, as well as LB areas.

LC - Indicado para ambientes residenciais (garagens e varandas) com acesso para rua, áreas comerciais sem acesso para rua, e também locais LB. / Adecuado para zonas residenciales (garajes y terrazas) con acceso directo a la calle, áreas comerciales sin acceso a la calle y areas LB. / Suitable for residential areas (garages and balconies) with direct access to the street, commercial areas without access to the street as well as LB areas.

LD - Indicado para ambientes residenciais e áreas comerciais com acesso para rua e também locais LC. / Adecuado para áreas residenciales y comerciales con acceso directo a la calle y áreas LC. / Suitable for residential and commercial areas with direct access to the street as well as LC areas.

LE - Indicado para ambientes residenciais/comerciais internos e externos (calçadas) em áreas planas e também locais LD. / Adecuado para zonas residenciales y comerciales internos y externos (aceras) en áreas planas y LD. / Suitable for residential and commercial indoor and outdoor areas (sidewalks) with flat surfaces as well as LD areas.

CARACTERÍSTICAS TÉCNICAS CARACTERÍSTICAS TÉCNICAS TECHNICAL CHARACTERISTICS	NORMA STANDARD ABNT NBR 13818 ISO 13006
Qualidade superficial / Cualidad superficial / Quality of surface	Maior ou igual 95% / Mayor o igual 95% / Higher or equal to 95%
Varição dimensional / Variación dimensional / Dimensional variations	Mais ou menos 0,6% / Más o menos 0,6% / Approximately 0,6%
Planaridade superficial / Planitud de la superficie / Flatness of surface	Mais ou menos 0,5% / Más o menos 0,5% / Approximately 0,5%
Absorção de água / Absorción de agua / Water absorption	Entre 6% e 10% / Entre 6% y 10% / Between 6% and 10%
Resistência a flexão / Resistencia a la flexion / Modulus of rupture	Maior que 18 MPa / Mayor que 18 MPa / Higher or equal to 18MPa
Carga de ruptura / Carga de rotura / Breaking load Espes. maior ou igual 7,5mm / Espesura mayor o igual 7,5mm / Thickness > or = 7,5mm Espes. menor 7,5mm / Espesura menor 7,5mm / Thickness Lower 7,5mm	Maior ou igual 800 N / Mayor o igual 800 N / Higher or equal to 800 N Maior ou igual 500 N / Mayor o igual 500 N / Higher or equal to 500 N
Resistência a gretagem / Resistencia al curteo / Resistance to cracking	Resistente / Resistente / Resistant
Expansão por umidade / Expansión por humedad / Moisture Expansion	Menor ou igual 0,6 mm/m / Menor o igual 0,6 mm/m / Lower or equal to 0,6 mm/m
Resistência a ácidos e alcalis / Resistencia al ácidos y alcalis / Resistance to acids and alkalis	Maior ou igual classe GB / Mayor o igual classe GB / Higher or equal to class GB
Resistência a produtos químicos em bx. concentração / Resistencia al productos quimicos em baja concentración / Resistance to chemicals of low concentration	Maior ou igual classe GLB / Mayor o igual classe GLB / Higher or equal to class GLB
Resistência a manchas / Resistencia a las manchas / Resistance to staining	Maior ou igual classe 3 / Mayor o igual classe 3 / Higher or equal to class 3
Coefficiente de atrito (para produtos declarados com a sigla AD / MRE em sua referência) / Coeficiente de atrito (para los productos declarados con la sigla AD / MRE en su referencia) / Coefficient of friction (for products declared as AD / MRE initial in your reference)	Maior ou igual 0,4 / Mayor o igual 0,4 / Higher or equal to 0,4

Classificação técnica B1Ib - semi-poroso / Clasificación técnica B1Ib - semi-poroso / Technical Classification B1Ib - semi-porous
 Natureza da superfície GL - esmaltado / Naturaleza de la superficie esmaltada / Nature of surface GL - glazed

INFORMAÇÕES DE EMBALAGENS	BOLD						RETIFICADO		
Tamanho de fabricação nominal (cm)	20x60	32x57	38x75	45x45	53x53	62x62	32x57	37x74	61x61
Tamanho de fabricação (mm)	202x602	322x573	380x750	448x448	535x535	622x622	316x567	374x744	610x610
Metros da caixa - área de cobertura sem junta (m²)	1,95	2,03	2,00	2,00	2,29	2,32	2,15	1,95	2,23
Nº Peças por caixa (unidade)	16	11	7	10	8	6	12	7	6
Espessura da peça (mm)	8,0	7,4	8,0	7,2	7,8	8,0	7,4	8,0	8,0
Peso bruto por caixa (Kg)	29,0	30,0	29,3	28,0	33,5	34,5	32,2	28,9	33,5
Metros quadrados por pallet (m²)	70,20	121,80	72,00	128,00	146,56	69,60	129,00	78,00	71,36
Caixas por pallet (unidade)	36	60	36	64	64	30	60	40	32
Peso bruto pallet (Kg)	1.062	1.815,0	1.072,8	1.807,0	2.159,0	1.053,0	1.950,0	1.174,0	1.090,0

Os produtos apresentados neste catálogo estão sujeitos a alteração sem prévio aviso. As fotos são para efeito ilustrativo, podendo ocorrer pequenas variações de cor em relação aos originais.

INFORMACIONES DE EMPAQUE PACKING INFORMATION EXPORTACIÓN / EXPORT	BOLD						RETIFICADO		
Tamaño Nominal / Nominal Sizes (cm) / (in)	20x60 / 8x24	32x57 / 13x22	38x75 / 15x30	45x45 / 18x18	53x53 / 21x21	62x62 / 24x24	32x57 / 12x22	37x74 / 15x29	61x61 / 24x24
Tamaño de Fabricación / Work size (mm) / (in)	202x602 / 7,9x23,7	322x573 / 12,6x22,6	380x750 / 15,0x29,5	448x448 / 17,6x17,6	535x535 / 21,1x21,1	622x622 / 24,5x24,5	316x567 / 12,4x22,4	374x744 / 14,7x29,3	610x610 / 24,0x24,0
Area sin juntas / Covering area without joints (m²) / (ft²)	1,95 / 20,99	2,03 / 21,85	2,00 / 21,53	2,00 / 21,53	2,29 / 24,65	2,32 / 24,97	2,15 / 23,14	1,95 / 20,99	2,23 / 24,00
Piezas por caja / Pieces per box (unidade/unit)	16	11	7	10	8	6	12	7	6
Espesas de la pieza / Thickness of tile (mm) / (in)	8,0 / 0,31	7,4 / 0,29	8,0 / 0,31	7,2 / 0,28	7,8 / 0,31	8,0 / 0,31	7,4 / 0,29	8,0 / 0,31	8,0 / 0,31
Peso bruto por caja / Gross weight per box (kg) / (lb)	29,0 / 63,9	30,0 / 66,1	29,3 / 64,6	28,0 / 61,7	33,5 / 77,8	34,5 / 76,0	32,2 / 71,0	28,9 / 63,7	33,5 / 73,8
Metros cuadrados por pallet / Square Meters per pallet (m²) / (ft²)	70,20 / 755,6	121,80 / 874,0	72,00 / 775,0	128,00 / 1.205,6	146,56 / 690,2	69,60 / 749,2	129,00 / 1.388,5	78,00 / 839,6	71,36 / 768,1
Cajas por pallet / Boxes per pallet (unidade/unit)	36	60	36	64	64	30	60	40	32
Pallets por contenedor / Pallets per container	25	22	25	17	28	26	14	23	25
Metros cuadrados por contenedor / Square Meters per Container (m²) / (ft²)	1.755,00 / 18.890,66	1.786,40 / 19.224,34	1.800,00 / 19.375,04	1.904,00 / 20.494,49	1.795,36 / 19.325,09	1.809,60 / 19.478,37	1.806,00 / 19.439,62	1.794,00 / 19.310,46	1.784,00 / 19.202,82
Peso bruto por pallet / Gross weight per pallet (kg) / (lb)	1.062 / 2.341	1.234,0 / 2.720,50	1.072,8 / 2.365,12	1.586,0 / 3.496,53	956,0 / 2.107,62	1.053,0 / 2.321,47	1.950,0 / 4.299,01	1.174,0 / 2.588,23	1.090,0 / 2.403,04

Los productos presentados en ese catalogo están susceptibles a alteraciones o cambios sin previa noticia. Las fotos son para efecto ilustrativo, son orientativos pudiendo ocurrir pequeñas variaciones de color en comparación con las piezas originales. / The products showed in this catalogue may change without notice. The photos presented in this catalogue are only for guidance and there may be a short variation of colour compared to the original piece.



Fone: +55 19 3556 9600
 www.cecafi.com.br

SAC. Serviço de Atendimento ao Consumidor
 Fone: +55 19 3556 9620
 Email: sac@cecafi.com.br

Exportação / Export
 Fone: +55 19 3556 9626
 Email: export@cecafi.com.br



cerâmica
CARMELO FIOR

www.cecafi.com.br

 [carmelofior](#)

 [ceramicacarmelofior](#)

Estrada Municipal Carmelo Fior. Km. 4
Caixa Postal 07 - Bairro Barro Preto
Cordeirópolis, SP - Brasil
CEP 13490-970