



A PEI 4 V2 HD 4 8 FACES

**ALBERO BOSCO PLUS**  
09300 - LC - 20x60cm | 8"x24"



A PEI 3 V2 HD 4 8 FACES

**ALBERO PIANTA PLUS**  
09302 - LB - 20x60cm | 8"x24"



A PEI 4 V2 HD 4 8 FACES

**ALBERO FORESTA PLUS**  
09301 - LC - 20x60cm | 8"x24"



A PEI 3 V2 HD 4 8 FACES

**ALBERO RAMO PLUS**  
09303 - LB - 20x60cm | 8"x24"

**20x60**  
8"x24"

junta 3mm



B PEI 4 V2 HD 4 4 FACES

**SAMPIERI PLUS RT**  
08822 - LCI - 61x61cm | 24"x24"

**SAMPIERI PLUS**  
08343 - LCI - 62x62cm | 24"x24"




B PEI 4 V2 HD 4 4 FACES

**NIOBIUM PLUS RT**  
08817 - LC - 61x61cm | 24"x24"

**NIOBIUM PLUS**  
08338 - LCI - 62x62cm | 24"x24"

**61x61**  
24"x24"

RETIFICADO  
junta 2mm



A PEI 4 V2 HD 4 4 FACES

**MAGGIORI PLUS RT**  
08801 - LC - 61x61cm | 24"x24"

**MAGGIORI PLUS**  
08310 - LC - 62x62cm | 24"x24"



A PEI 4 V2 HD 4 4 FACES

**RIETI PLUS RT**  
08813 - LC - 61x61cm | 24"x24"

**RIETI PLUS**  
08332 - LC - 62x62cm | 24"x24"



A PEI 3 V2 HD 4 4 FACES

**ELEMENTO CINZA PLUS RT**  
08808 - LC - 61x61cm | 24"x24"

**ELEMENTO CINZA PLUS**  
08315 - LC - 62x62cm | 24"x24"



A PEI 4 V2 HD 4 4 FACES

**MARUPA PLUS RT**  
08811 - LC - 61x61cm | 24"x24"

**MARUPA PLUS**  
08330 - LC - 62x62cm | 24"x24"



A PEI 4 V2 HD 4 4 FACES

**WOOD CEMENT PLUS RT**  
08818 - LCI - 61x61cm | 24"x24"

**WOOD CEMENT PLUS**  
08336 - LC - 62x62cm | 24"x24"



B PEI 4 V2 HD 4 4 FACES

**AURUM PLUS RT**  
08815 - LC - 61x61cm | 24"x24"

**AURUM PLUS**  
08339 - LCI - 62x62cm | 24"x24"

**CECAFI**  
REVESTIMENTOS CERÂMICOS

2020 INFORMAÇÕES TÉCNICAS | INFORMACIONES TÉCNICAS | TECHNICAL INFORMATION

- A Acetinado / Cetinado / Matte
- B Brilhante / Brillante / Shiny
- C Granilha / Granillado / Granular

Maiores resistências ao escorregamento. Produto com superfície áspera que exige maior manutenção na limpeza / Mayor resistencia al deslizamiento. Producto con superficie áspera y requiere mayor mantenimiento en la limpieza / Greater slip resistance. Product with rough texture, therefore it requires greater maintenance of cleaning.

Produto com impressão em alta definição em tecnologia digital / Product with high definition printed in digital technology / High definition product printed in digital technology.

Sentido de assentamento / Dirección de colocación / Direction of laying

Relevo / Relieve / Textured.

Maiores resistências a marca d'água / Mayor resistencia a la mancha de agua / Greater watermark resistance

Resistência a abrasão / Resistência a la abrasión / Abrasion resistance

Variação de tonalidade uniforme / Variación de tonalidad uniforme / Shade variation of uniform appearance.

Variação de tonalidade leve / Variación de tonalidad leve / Slight shade variation.

Variação de tonalidade moderada / Variación de tonalidad moderada / Moderate shade variation.

Variação de tonalidade aleatória / Variación de tonalidad aleatoria / Random shade variation.

São produtos desenvolvidos com a tecnologia de impressão digital, desta forma possuem variações de desenhos e tonalidades intencionais para retratar fielmente o produto natural que o inspirou / Estos productos son desarrollados con tecnología de impresión HD, presentando variaciones intencionales en el diseño y en las sombras

para reproducir con fidelidad el producto natural que los inspiró. / These products are developed with HD printing technology, thus presenting intentional variation in design and shades to reproduce with fidelity the natural product that inspired them.

LOCAL DE USO / LOCAL DE USO / USAGE RECOMMENDATION

LA - Indicados para paredes internas/externas cobertas. / Adecuado para las paredes internas y externas cubiertas. / Suitable for internal/external covered walls.

LB - Indicados para ambientes residenciais sem acesso para a rua e também locais LA / Adecuado para áreas residenciais sin acceso directo a la calle y áreas LA / Suitable for residential areas without direct access to the street and also LA areas.

LCI - Indicado para ambientes residenciais com acesso para rua e também locais LB / Adecuado para zonas residenciales con acceso directo a la calle y LB / Suitable for residential with direct access to the street, as well as LB areas.

LC - Indicado para ambientes residenciais (garagens e varandas) com acesso para rua, áreas comerciais sem acesso para rua, e também locais LB. / Adecuado para zonas residenciales (garajes y terrazas) con acceso directo a la calle, áreas comerciales sin acceso a la calle y áreas LB. / Suitable for residential areas (garages and balconies) with direct access to the street, commercial areas without access to the street as well as LB areas.

LD - Indicado para ambientes residenciais e áreas comerciais com acesso para rua e também locais LC. / Adecuado para áreas residenciales y comerciales con acceso directo a la calle y áreas LC. / Suitable for residential and commercial areas with direct access to the street as well as LC areas.

LE - Indicado para ambientes residenciais/comerciais internos e externos (calçadas) em áreas planas e também locais LD. / Adecuado para zonas residenciales y comerciales internos y externos (aceras) en áreas planas y LD. / Suitable for residential and commercial indoor and outdoor areas (sidewalks) with flat surfaces as well as LD areas.

CARACTERÍSTICAS TÉCNICAS   CARACTERÍSTICAS TÉCNICAS   TECHNICAL CHARACTERISTICS	NORMA   STANDARD ABNT NBR 13818   ISO 13006
Qualidade superficial / Calidad superficial / Quality of surface	Maiores ou igual 95% / Mayor o igual 95% / Higher or equal to 95%
Variação dimensional / Variación dimensional / Dimensional variations	Mais ou menos 0.6% / Más o menos 0.6% / Approximately 0.6%
Planaridade superficial / Planitud de la superficie / Flatness of surface	Mais ou menos 0.5% / Más o menos 0.5% / Approximately 0.5%
Absorção de água / Absorción de agua / Water absorption	Entre 6% e 10% / Entre 6% y 10% / Between 6% and 10%
Resistência a flexão / Resistencia a la flexion / Modulus of rupture	Maiores que 18 MPa / Mayor que 18 MPa / Higher to 18Mpa
Carga de ruptura / Carga de rotura / Breaking load Espes. maior ou igual 7,5mm / Espesura mayor o igual 7,5mm / Thickness > or = 7,5mm Espes. menor 7,5mm / Espesura menor 7,5mm / Thickness Lower 7,5mm	Maiores ou igual 800 N / Mayor o igual 800 N / Higher or equal to 800 N Maiores ou igual 500 N / Mayor o igual 500 N / Higher or equal to 500 N
Resistência a gretagem / Resistencia al curteo / Resistance to cracking	Resistente / Resistente / Resistant
Expansão por umidade / Expansión por humedad / Moisture Expansion	Menor ou igual 0,6 mm/m / Menor o igual 0,6 mm/m / Lower or equal to 0,6 mm/m
Resistência a ácidos e alcalis / Resistencia al ácidos y alcalis / Resistance to acids and alkalis	Maiores ou igual classe GB / Mayor o igual classe GB / Higher or equal to class GB
Resistência a produtos químicos em baixa concentração / Resistencia al productos químicos em baja concentración / Resistance to chemicals of low concentration	Maiores ou igual classe CLB / Mayor o igual classe CLB / Higher or equal to class CLB
Resistência a manchas / Resistencia a las manchas / Resistance to staining	Maiores ou igual classe 3 / Mayor o igual classe 3 / Higher or equal to class 3
Coefficiente de atrito (para produtos declarados com a sigla AD / MRE em sua referência) / Coeficiente de atrito (para los productos declarados con la sigla AD / MRE en su referencia) / Coefficient of friction (for products declared as AD / MRE initial in your reference)	Maiores ou igual 0,4 / Mayor o igual 0,4 / Higher or equal to 0,4

Classificação técnica B1b - semi-poroso / Clasificación técnica B1b - semi-poroso / Technical Classification B1b - semi-porous

Natureza da superfície GL - esmaltado / Naturaleza de la superficie esmaltada / Nature of surface GL - glazed

INFORMAÇÕES DE EMBALAGENS	BOLD						RETIFICADO		
Tamanho de fabricação nominal (cm)	20x60	32x57	38x75	45x45	53x53	62x62	32x57	37x74	61x61
Tamanho de fabricação (mm)	202x602	322x573	380x750	448x448	535x535	622x622	316x567	374x744	610x610
Metros da caixa - área de cobertura sem junta (m²)	1,95	2,03	2,00	2,00	2,29	2,32	2,15	1,95	2,23
Nº Peças por caixa (unidade)	16	11	7	10	8	6	12	7	6
Espessura da peça (mm)	8,0	7,4	8,0	7,2	7,8	8,0	7,4	8,0	8,0
Peso bruto por caixa (Kg)	29,0	30,0	29,3	28,0	33,5	34,5	32,2	28,9	33,5
Metros quadrados por pallet (m²)	70,20	121,80	72,00	128,00	146,56	69,60	129,00	78,00	71,36
Caixas por pallet (unidade)	36	60	36	64	64	30	60	40	32
Peso bruto pallet (Kg)	1.062	1.815,0	1.072,8	1.807,0	2.159,0	1.053,0	1.950,0	1.174,0	1.090,0

Os produtos apresentados neste catálogo estão sujeitos a alteração sem prévio aviso. As fotos são para efeito ilustrativo, podendo ocorrer pequenas variações de cor em relação aos originais.

INFORMAÇÕES DE EMPAQUE   PACKING INFORMATION EXPORT / EXPORTACION	BOLD						RETIFICADO		
Tamanho Nominal / Nominal Sizes (cm) / (in)	20x60 / 6x24	32x57 / 13x22	38x75 / 15x30	45x45 / 18x18	53x53 / 21x21	62x62 / 24x24	32x57 / 12x22	37x74 / 15x29	61x61 / 24x24
Tamanho de Fabricação / Work size (mm) / (in)	202x602 / 7,9x23,7	322x573 / 12,6x22,6	380x750 / 15,0x29,5	448x448 / 17,6x17,6	535x535 / 21,1x21,1	622x622 / 24,5x24,5	316x567 / 12,4x22,4	374x744 / 14,7x29,3	610x610 / 24,0x24,0
Area sin juntas / Covering area without joints (m²) / (ft²)	1,95 / 20,99	2,03 / 21,85	2,00 / 21,53	2,29 / 24,65	2,32 / 24,97	2,15 / 23,14	1,95 / 20,99	2,23 / 24,00	
Piezas por caja / Pieces per box (unidade/unit)	16	11	7	10	8	6	12	7	6
Espesuras de la pieza / Thickness of tile (mm) / (in)	8,0 / 0,31	7,4 / 0,29	8,0 / 0,31	7,2 / 0,28	7,8 / 0,31	8,0 / 0,31	7,4 / 0,29	8,0 / 0,31	8,0 / 0,31
Peso bruto por caja / Gross weight per box (kg) / (lb)	29,0 / 63,9	30,0 / 66,1	29,3 / 64,6	28,0 / 61,7	33,5 / 77,8	34,5 / 76,0	32,2 / 71,0	28,9 / 63,7	33,5 / 73,8
Metros cuadrados por pallet / Square Meters per pallet (m²) / (ft²)	70,20 / 755,6	121,80 / 874,0	72,00 / 775,0	128,00 / 1.205,6	146,56 / 690,2	69,60 / 749,2	129,00 / 1.388,5	78,00 / 839,6	71,36 / 768,1
Cajas por pallet / Boxes per pallet (unidade/unit)	36	40	36	56	28	30	60	40	32
Pallets por contenedor / Pallets per container	25	22	25	17	28	26	14	25	25
Metros cuadrados por contenedor / Square Meters per Container (m²) / (ft²)	1.755,00 / 18.890,66	1.786,40 / 19.224,34	1.800,00 / 19.375,04	1.904,00 / 20.494,49	1.795,36 / 19.325,09	1.809,60 / 19.478,37	1.806,00 / 19.439,62	1.794,00 / 19.310,46	1.784,00 / 19.202,82
Peso bruto por pallet / Gross weight per pallet (kg) / (lb)	1.062 / 2.341	1.234,0 / 2.720,50	1.072,8 / 2.365,12	1.586,0 / 3.496,53	956,0 / 2.107,62	1.053,0 / 2.321,47	1.950,0 / 4.299,01	1.174,0 / 2.588,23	1.090,0 / 2.403,04

Los productos presentados en ese catalogo están susceptibles a alteraciones o cambios sin previa noticia. Las fotos son para efecto ilustrativo, son orientativos pudiendo ocurrir pequeñas variaciones de color en comparación con las piezas originales. / The products showed in this catalogue may change without notice. The photos presented in this catalogue are only for guidance and there may be a short variation of colour compared to the original piece.

**CECAFI**  
REVESTIMENTOS CERÂMICOS  
@ceramicacarmelofior

Estrada Municipal Carmelo Fior. Km. 4  
Caixa Postal 07  
Bairro Barro Preto  
Cordelópolis, SP - Brasil  
CEP 13490-970  
Fone: +55 19 3556 9600  
www.cecafi.com.br

SAC. Serviço de Atendimento ao Consumidor  
Fone: +55 19 3556 9620  
Email: sac@cecafi.com.br


Exportação / Export  
Fone: +55 19 3556 9626  
Email: export@cecafi.com.br



# CECAFI

REVESTIMENTOS CERÂMICOS

cerâmica  
**CARMELO FIOR**



B VI HD SA 4

**BOLZANO PLUS RT**  
01702 - LA - 37x74cm | 15"x29"

**BOLZANO PLUS**  
01003 - LA - 38x75cm | 15"x30"

**37x74**  
15"x29"

RETIFICADO  
junta 2mm



B V2 HD HD SA 4 4 FACES

**VISEU GRIGIO PLUS RT**  
01801 - LA - 37x74cm | 15"x29"

**VISEU GRIGIO PLUS**  
01304 - LA - 38x75cm | 15"x30"



B V2 HD HD SA 4 4 FACES

**VISEU BEIGE PLUS RT**  
01800 - LA - 37x74cm | 15"x29"


**VISEU BEIGE PLUS**  
01303 - LA - 38x75cm | 15"x30"



A PEI 3 V2 HD 4 4 FACES PISO E PAREDE

**CAMPIELLO PLUS RT**  
01802 - LCI - 37x74cm | 15"x29"

**CAMPIELLO PLUS**  
01305 - LCI - 38x75cm | 15"x30"



B PEI 4 V2 HD 4 16 FACES PISO E PAREDE

**SELAH WHITE LUX PLUS RT**  
01807 - LCI - 37x74cm | 15"x29"

**SELAH WHITE LUX PLUS**  
01312 - LCI - 38x75cm | 15"x30"




B PEI 3 V2 HD 4 PISO E PAREDE

**VILLAGGIO PLUS**  
01302 - LCI - 38x75cm | 15"x30"


**38x75**  
15"x30"

junta 4mm




A V2 HD HD SA 4 4 FACES

**LUZZI GRIGIO PLUS**  
01300 - LA - 38x75cm | 15"x30"




A V2 HD HD SA 4 4 FACES

**LUZZI BEIGE PLUS**  
01301 - LA - 38x75cm | 15"x30"



A PEI 4 V2 HD 4 16 FACES PISO E PAREDE

**CATENA BEIGE MATE PLUS**  
01313 - LC - 38x75cm | 15"x30"



A PEI 3 V2 HD 4 16 FACES PISO E PAREDE

**BERYLLIUM GREY\***  
01310 - LCI - 38x75cm | 15"x30"

\* Este produto possui as mesmas características de um produto Plus



PEI 4 V3 HD REC 4 FACES

**MAGNO PLUS AD**  
08355 - LE - 62x62cm | 24"x24"



PEI 5 V3 HD REC 4 FACES

**ROCKS BEIGE PLUS AD**  
08322 - LE - 62x62cm | 24"x24"

**62x62**  
24"x24"

**LINHA COORDENADA**

COORDINATE LINE LINEA COORDENADA



**VILLON PLUS RT**

61 X 61 | 24" x 24"  
37 X 74 | 15" x 29"



PEI 4 V3 HD REC 4 FACES

**VILLON PLUS RT**  
08821 - LC - 61x61cm | 24"x24"

**VILLON PLUS**  
08342 - LC - 62x62cm | 24"x24"



PEI 4 V3 HD REC 4 FACES PISO E PAREDE

**VILLON PLUS RT**  
01805 - LC - 37x74cm | 15"x29"

**VILLON PLUS**  
01308 - LC - 38x75cm | 15"x30"

**LINHA COORDENADA**

COORDINATE LINE LINEA COORDENADA



PEI 4 V3 HD REC 4 FACES

**COSTA WHITE PLUS MT**  
04345 - LC - 32x57cm | 13"x22"



PEI 4 V3 HD REC 4 FACES

**COSTA GRAY PLUS MT**  
04347 - LC - 32x57cm | 13"x22"




V2 HD REC 4 FACES

**MADREPEROLA BEIGE**  
04305 - LA - 32x57cm | 13"x22"



V2 HD REC SA 4 FACES

**TELLUS ALBA**  
04334 - LA - 32x57cm | 13"x22"



V2 HD REC 4 FACES

**PETRUS BROWN**  
04302 - LA - 32x57cm | 13"x22"



V2 REC

**ASTECA**  
04011 - LA - 32x57cm | 13"x22"

**32x57**  
13"x22"



PEI 4 V2 HD REC 4 FACES

**GARDEN PLUS AD**  
08327 - LE - 62x62cm | 24"x24"



PEI 3 V3 HD REC 4 FACES

**LAMINUM MIX PLUS**  
08311 - LCI - 62x62cm | 24"x24"




PEI 4 V3 HD REC 4 FACES

**LAMINUM CAFFE PLUS AD**  
08312 - LE - 62x62cm | 24"x24"

**VILLON PLUS RT**


61 X 61 | 24" x 24"  
37 X 74 | 15" x 29"



PEI 3 V1 HD PISO E PAREDE

**BRANCO NEVE MATE PLUS RT**  
01700 - LCI - 37x74cm | 15"x29"


**BRANCO NEVE MATE PLUS**  
01000 - LCI - 38x75cm | 15"x30"



V1 HD


**BRANCO NEVE MATE PLUS RT**  
04701 - LA - 32x57cm | 12"x22"

**BRANCO NEVE MATE PLUS**  
04029 - LA - 32x57cm | 13"x22"




B PEI 4 V1

**BRANCO NEVE**  
02108 - LCI - 45x45 | 18"x18"



B V1

**BRANCO NEVE**  
04017 - LA - 32x57cm | 13"x22"



B PEI 3 V1 HD PISO E PAREDE

**BRANCO NEVE PLUS RT**  
01701 - LCI - 37x74cm | 15"x29"


**BRANCO NEVE PLUS**  
01002 - LCI - 38x75cm | 15"x30"



B V1 HD


**BRANCO NEVE PLUS RT**  
04700 - LA - 32x57cm | 12"x22"

**BRANCO NEVE PLUS**  
04028 - LA - 32x57cm | 13"x22"



B PEI 4 V1 HD

**BRANCO NEVE PLUS**  
02125 - LCI - 45x45 | 18"x18"



B PEI 4 V1 HD

**BRANCO NEVE PLUS**  
06035 - LCI - 53x53 | 21"x21"




A PEI 4 V2 HD REC 4 FACES

**ESSET GRAY PLUS**  
02326 - LC - 45x45 | 18"x18"



B PEI 4 V2

**ESTOCOLMO BEGE**  
02070 - LCI - 45x45 | 18"x18"



B PEI 4 V2

**ONIX BEGE**  
02051 - LCI - 45x45 | 18"x18"



A PEI 4 V2 2 FACES

**ETNA**  
02054 - LC - 45x45 | 18"x18"

**53x53**  
21"x21"



PEI 4 V2 HD REC 2 FACES

**MONTELLO AD**  
06349 - LE - 53x53 | 21"x21"



PEI 5 V2 HD REC 4 FACES

**SOLEADO AD**  
06340 - LE - 53x53 | 21"x21"



B PEI 4 V3 HD REC 4 FACES

**POTENZA PLUS RT**  
08820 - LCI - 61x61cm | 24"x24"


**POTENZA PLUS**  
08341 - LCI - 62x62cm | 24"x24"



B PEI 4 V3 HD REC 4 FACES PISO E PAREDE

**POTENZA PLUS RT**  
01804 - LCI - 37x74cm | 15"x29"

**POTENZA PLUS**  
01307 - LCI - 38x75cm | 15"x30"



B PEI 4 V2

**CRISTALATTO**  
02120 - LCI - 45x45 | 18"x18"



B V2

**CRISTALATTO**  
04018 - LA - 32x57cm | 13"x22"



G PEI 5 V2

**BASALTO BEGE**  
06038 - LD - 53x53 | 21"x21"




G PEI 5 V2

**BASALTO CINZA**  
06039 - LD - 53x53 | 21"x21"



B PEI 4 V2 HD REC 4 FACES

**SUNSHINE BEIGE PLUS**  
06352 - LCI - 53x53 | 21"x21"



B PEI 4 V2 HD REC 4 FACES


**SUNSHINE GRAY PLUS**  
06351 - LCI - 53x53 | 21"x21"



B PEI 4 V3 HD REC 4 FACES

**GERONA PLUS RT**  
01819 - LCI - 61x61cm | 24"x24"

**GERONA PLUS**  
08340 - LCI - 62x62cm | 24"x24"



B PEI 4 V3 HD REC 4 FACES PISO E PAREDE

**GERONA PLUS RT**  
01805 - LCI - 37x74cm | 15"x29"

**GERONA PLUS**  
01306 - LCI - 38x75cm | 15"x30"




B PEI 4 V2 2 FACES

**PARMA BEGE**  
02077 - LCI - 45x45 | 18"x18"



B V2 2 FACES

**PARMA BEGE**  
04006 - LA - 32x57cm | 13"x22"



A PEI 4 V3 HD REC 8 FACES

**ANTHEM WHITE PLUS**  
02325 - LC - 45x45 | 18"x18"



A PEI 4 V3 HD REC 8 FACES

**ANTHEM WHITE PLUS**  
04333 - LC - 32x57cm | 13"x22"



A PEI 4 V2 HD REC 8 FACES

**ANTHEM GRAY PLUS**  
02323 - LC - 45x45 | 18"x18"



A PEI 4 V3 HD REC 8 FACES

**ANTHEM GRAY PLUS**  
04331 - LC - 32x57cm | 13"x22"



PEI 4 V2 REC

**MAXIMUS DECOR AD**  
02128 - LE - 45x45 | 18"x18"



A PEI 3 V2 HD REC

**TOLEDO**  
02314 - LC - 45x45 | 18"x18"



PEI 4 V2 HD REC

**ITAMARACÁ AD**  
02312 - LE - 45x45 | 18"x18"



G PEI 4 V2

**PLANETA**  
02043 - LC - 45x45 | 18"x18"

**45x45**  
18"x18"

**CECAFI**  
REVESTIMENTOS CERÂMICOS

**CECAFI**  
REVESTIMENTOS CERÂMICOS