



61x61
24"x24"
RETIFICADO
junta 2mm



SOLARINO PLUS RT
61 X 61 | 24" x 24"




SOLARINO PLUS RT
28913 - LCI - 61x61cm | 24"x24"
SOLARINO PLUS
28538 - LCI - 62x62cm | 24"x24"




CHICAGO PLUS RT
28811 - LC - 61x61cm | 24"x24"
CHICAGO PLUS
28536 - LC - 62x62cm | 24"x24"



CIMENTO PLUS RT
28800 - LC - 61x61cm | 24"x24"
CIMENTO PLUS
28505 - LC - 62x62cm | 24"x24"



PIAZZO PLUS RT
28808 - LC - 61x61cm | 24"x24"
PIAZZO PLUS
28332 - LC - 62x62cm | 24"x24"



TRENTINO PLUS RT
28810 - LCI - 61x61cm | 24"x24"
TRENTINO PLUS
28334 - LCI - 62x62cm | 24"x24"



ADORATE PLUS RT
28809 - LCI - 61x61cm | 24"x24"
ADORATE PLUS
28335 - LCI - 62x62cm | 24"x24"



BAUM MAHOGANY PLUS
29301 - LB - 20x60cm | 8"x24"



BAUM CREAM PLUS
29300 - LC - 20x60cm | 8"x24"

20x60
8"x24"
junta 3mm



2020 INFORMAÇÕES TÉCNICAS | INFORMACIONES TÉCNICAS | TECHNICAL INFORMATION

A Acetinado / Cetinado / Matte
B Brilhante / Brillante / Shiny
C Granilha / Granillado / Granular
HD Maior resistência ao escorregamento. Produto com superfície áspera que exige maior manutenção e limpeza / Mayor resistencia al deslizamiento. Producto con superficie áspera y requiere mayor mantenimiento en la limpieza / Greater slip resistance. Product with rough texture, therefore it requires greater maintenance of cleaning.
HD Produto com impressão em alta definição em tecnologia digital / Producto en alta definición impreso en tecnología digital / High definition product printed in digital technology.
SA Sentido de assentamento / Dirección de colocación / Direction of laying
RE Relevo / Relieve / Textured.
MA Maior resistência a marca d'água / Mayor resistencia a la mancha de agua / Greater watermark resistance
PEI Resistência a abrasão / Resistência a la abrasión / Abrasion resistance
V1 Variação de tonalidade uniforme / Variación de tonalidad uniforme. / Shade variation of uniform appearance.
V2 Variação de tonalidade leve. / Variación de tonalidad leve. / Slight shade variation.
V3 Variação de tonalidade moderada. / Variación de tonalidad moderada. / Moderate shade variation.
VA Variação de tonalidade aleatória. / Variación de tonalidad aleatoria. / Random shade variation.
FACED São produtos desenvolvidos com a tecnologia de impressão digital, desta forma possuem variações de desenhos e tonalidades intencionais para retratar fielmente o produto natural que o inspirou. / Estos productos son desarrollados con tecnología de impresión HD, presentando variaciones intencionales en el diseño y en las sombras

para reproducir con fidelidad el producto natural que los inspiró. / These products are developed with HD printing technology, thus presenting intentional variation in design and shades to reproduce with fidelity the natural product that inspired them.
LOCAL DE USO / LOCAL DE USO / USAGE RECOMMENDATION
LA - Indicados para paredes internas/externas cobertas. / Adecuado para las paredes internas y externas cubiertas. / Suitable for internal/external covered walls.
LB - Indicados para ambientes residenciais sem acesso para a rua e também locais LA / Adecuado para áreas residenciais sin acceso directo a la calle y áreas LA / Suitable for residential areas without direct access to the street and also LA areas.
LCI - Indicado para ambientes residenciais com acesso para a rua e também locais LB / Adecuado para zonas residenciais con acceso directo a la calle y LB. / Suitable for residential with direct access to the street, as well as LB areas.
LC - Indicado para ambientes residenciais (garagens e varandas) com acesso para a rua, áreas comerciais sem acesso para a rua, e também locais LB. / Adecuado para zonas residenciais (garajes y terrazas) con acceso directo a la calle, áreas comerciales sin acceso a la calle y áreas LB. / Suitable for residential areas (garages and balconies) with direct access to the street, commercial areas without access to the street as well as LB areas.
LD - Indicado para ambientes residenciais e áreas comerciais com acesso para a rua e também locais LC. / Adecuado para áreas residenciais y comerciales con acceso directo a la calle y áreas LC. / Suitable for residential and commercial areas with direct access to the street as well as LC areas.
LE - Indicado para ambientes residenciais/comerciais internos e externos (calçadas) em áreas planas e também locais LD. / Adecuado para zonas residenciais y comerciales internos y externos (aceras) en áreas planas y LD. / Suitable for residential and commercial indoor and outdoor areas (sidewalks) with flat surfaces as well as LD areas.

CARACTERÍSTICAS TÉCNICAS CARACTERÍSTICAS TÉCNICAS TECHNICAL CHARACTERISTICS	NORMA STANDARD ABNT NBR 13818 ISO 13006
Qualidade superficial / Calidad superficial / Quality of surface	Maior ou igual 95% / Mayor o igual 95% / Higher or equal to 95%
Varição dimensional / Variación dimensional / Dimensional variations	Mais ou menos 0.6% / Más o menos 0.6% / Approximately 0.6%
Planaridade superficial / Planitud de la superficie / Flatness of surface	Mais ou menos 0.5% / Más o menos 0.5% / Approximately 0.5%
Absorção de água / Absorción de agua / Water absorption	Entre 6% e 10% / Entre 6% y 10% / Between 6% and 10%
Resistência a flexão / Resistencia a la flexion / Modulus of rupture	Maior que 18 MPa / Mayor que 18 MPa / Higher to 18Mpa
Carga de ruptura / Carga de rotura / Breaking load Espes. maior ou igual 7,5mm / Espesura mayor o igual 7,5mm / Thickness > or = 7,5mm Espes. menor 7,5mm / Espesura menor 7,5mm / Thickness Lower 7,5mm	Maior ou igual 800 N / Mayor o igual 800 N / Higher or equal to 800 N Maior ou igual 500 N / Mayor o igual 500 N / Higher or equal to 500 N
Resistência a gretagem / Resistencia al curteo / Resistance to cracking	Resistente / Resistente / Resistant
Expansão por umidade / Expansión por humedad / Moisture Expansion	Menor ou igual 0,6 mm/m / Menor o igual 0,6 mm/m / Lower or equal to 0,6 mm/m
Resistência a ácidos e alcalis / Resistencia al ácidos y alcalis / Resistance to acids and alkalis	Maior ou igual classe GB / Mayor o igual classe GB / Higher or equal to class GB
Resistência a produtos químicos em bx. concentração / Resistencia al productos químicos em baja concentración / Resistance to chemicals of low concentration	Maior ou igual classe CLB / Mayor o igual classe CLB / Higher or equal to class CLB
Resistência a manchas / Resistencia a las manchas / Resistance to staining	Maior ou igual classe 3 / Mayor o igual classe 3 / Higher or equal to class 3
Coefficiente de atrito (para produtos declarados com a sigla AD / MRE em sua referência) / Coeficiente de atrito (para los productos declarados con la sigla AD / MRE en su referencia) / Coefficient of friction (for products declared as AD / MRE initial in your reference)	Maior ou igual 0,4 / Mayor o igual 0,4 / Higher or equal to 0,4

Classificação técnica B1b - semi-poroso / Clasificación técnica B1b - semi-poroso / Technical Classification B1b - semi-porous

Natureza da superfície GL - esmaltado / Naturaleza de la superficie esmaltada / Nature of surface GL - glazed

INFORMAÇÕES DE EMBALAGENS	BOLD					RETIFICADO			
Tamanho de fabricação nominal (cm)	20x60	32x57	38x75	45x45	53x53	62x62	32x57	37x74	61x61
Tamanho de fabricação (mm)	202x602	322x573	380x750	448x448	535x535	622x622	316x567	374x744	610x610
Metros da caixa - área de cobertura sem junta (m²)	1,95	2,03	2,00	2,00	2,29	2,32	2,15	1,95	2,23
Nº Peças por caixa (unidade)	16	11	7	10	8	6	12	7	6
Espessura da peça (mm)	8,0	7,4	8,0	7,2	7,8	8,0	7,4	8,0	8,0
Peso bruto por caixa (Kg)	29,0	30,0	29,3	28,0	33,5	34,5	32,2	28,9	33,5
Metros quadrados por pallet (m²)	70,20	121,80	72,00	128,00	146,56	69,60	129,00	78,00	71,36
Caixas por pallet (unidade)	36	60	36	64	64	30	60	40	32
Peso bruto pallet (Kg)	1.062	1.815,0	1.072,8	1.807,0	2.159,0	1.053,0	1.950,0	1.174,0	1.090,0

Os produtos apresentados neste catálogo estão sujeitos a alteração sem prévio aviso. As fotos são para efeito ilustrativo, podendo ocorrer pequenas variações de cor em relação aos originais.

INFORMAÇÕES DE EMPAQUE PACKING INFORMATION EXPORT/EXPORTACION	BOLD					RETIFICADO			
Tamaño Nominal / Nominal Sizes (cm) / (in)	20x60 / 8x24	32x57 / 13x22	38x75 / 15x30	45x45 / 18x18	53x53 / 21x21	62x62 / 24x24	32x57 / 12x22	37x74 / 15x29	61x61 / 24x24
Tamaño de Fabricación / Work size (mm) / (in)	202x602 / 7,9x23,7	322x573 / 12,6x22,6	380x750 / 15,0x29,5	448x448 / 17,6x17,6	535x535 / 21,1x21,1	622x622 / 24,5x24,5	316x567 / 12,4x22,4	374x744 / 14,7x29,3	610x610 / 24,0x24,0
Area sin juntas / Covering area without joints (m²) / (ft²)	1,95 / 20,99	2,03 / 21,85	2,00 / 21,53	2,00 / 21,53	2,29 / 24,65	2,32 / 24,97	2,15 / 23,14	1,95 / 20,99	2,23 / 24,00
Piezas por caja / Pieces per box (unidade/unit)	16	11	7	10	8	6	12	7	6
Espesuras de la pieza / Thickness of tile (mm) / (in)	8,0 / 0,31	7,4 / 0,29	8,0 / 0,31	7,2 / 0,28	7,8 / 0,31	8,0 / 0,31	7,4 / 0,29	8,0 / 0,31	8,0 / 0,31
Peso bruto por caja / Gross weight per box (kg) / (lb)	29,0 / 63,9	30,0 / 66,1	29,3 / 64,6	28,0 / 61,7	33,5 / 77,8	34,5 / 76,0	32,2 / 71,0	28,9 / 63,7	33,5 / 73,8
Metros cuadrados por pallet / Square Meters per pallet (m²) / (ft²)	70,20 / 755,6	81,20 / 874,0	72,00 / 775,0	112,00 / 1.205,6	64,12 / 690,2	69,60 / 749,2	129,00 / 1.388,5	78,00 / 839,6	71,36 / 768,1
Cajas por pallet / Boxes per pallet (unidade/unit)	36	40	36	56	28	30	60	40	32
Pallets por contenedor / Pallets per container	25	22	25	17	28	26	14	23	25
Metros cuadrados por contenedor / Square Meters per Container (m²) / (ft²)	1.755,00 / 18.890,66	1.786,40 / 19.224,34	1.800,00 / 19.375,04	1.904,00 / 20.494,49	1.795,36 / 19.325,09	1.809,60 / 19.478,37	1.806,00 / 19.439,62	1.794,00 / 19.310,46	1.784,00 / 19.202,82
Peso bruto por pallet / Gross weight per pallet (kg) / (lb)	1.062 / 2.341	1.234,0 / 2.720,50	1.072,8 / 2.365,12	1.586,0 / 3.496,53	956,0 / 2.107,62	1.053,0 / 2.321,47	1.950,0 / 4.299,01	1.174,0 / 2.588,23	1.090,0 / 2.403,04

Los productos presentados en ese catalogo están susceptibles a alteraciones o cambios sin previa noticia. Las fotos son para efecto ilustrativo, sin orientativos podiendo ocurrir pequeñas variaciones de color en comparación con las piezas originales. / The products showed in this catalogue may change without notice. The photos presented in this catalogue are only for guidance and there may be a short variation of colour compared to the original piece.



Estrada Municipal Carmelo Fior. Km. 4
Caixa Postal 07
Bairro Barro Preto
Cordelópolis, SP - Brasil
CEP 13490-970
Fone: +55 19 3556 9600
www.ceramicaidealle.com.br


SAC. Serviço de Atendimento ao Consumidor
Fone: +55 19 3556 9620
Email: sac@cecafi.com.br

Exportação / Export
Fone: +55 19 3556 9626
Email: export@cecafi.com.br



Idealle
REVESTIMENTOS CERÂMICOS

cerâmica
CARMELO FIOR



37x74
15"x29"
RETIFICADO
junta 2mm



LILLE PLUS RT
37 X 74 | 15" x 29"



LILLE PLUS RT
21800 - LA - 37x74cm | 15"x29"
LILLE PLUS
21502 - LA - 38x75cm | 15"x30"



ZURIQUE PLUS RT
21801 - LCI - 37x74cm | 15"x29"
ZURIQUE PLUS
21505 - LCI - 38x75cm | 15"x30"




NAVIGLI LUX PLUS
21500 - LA - 38x75cm | 15"x30"




NAVIGLI PLUS
21501 - LA - 38x75cm | 15"x30"

38x75
15"x30"
junta 4mm



CAMEROTTA WHITE*
21309 - LCI - 38x75cm | 15"x30"



HAMBURGO PLUS
21305 - LCI - 38x75cm | 15"x30"



BERLIM PLUS
21307 - LA - 38x75cm | 15"x30"



NORTHSHORE BEIGE*
21308 - LCI - 38x75cm | 15"x30"

* Este produto possui as mesmas características de um produto Plus




62x62
24"x24"

ANGELIM PLUS
28521 - LC - 62x62cm | 24"x24"



SELETO PLUS AD
28306 - LE - 62x62cm | 24"x24"



PERSEU PLUS
28002 - LD - 62x62cm | 24"x24"



LINHA COORDENADA

COORDINATE LINE
LINEA COORDENADA

MONVISO PLUS RT
61 X 61 | 24"x24"
37 X 74 | 15"x29"



LINHA COORDENADA

COORDINATE LINE
LINEA COORDENADA

CLEAN MATE PLUS RT
37 X 74 | 15"x29"



BELLO
32 X 57 | 13"x22"



SUPREME
26353 - LC - 53x53cm | 21"x21"



LAMINATO MARRONE
26326 - LC - 53x53cm | 21"x21"



LAMINATO BEIGE
26350 - LC - 53x53cm | 21"x21"



AVILA
26356 - LC - 53x53cm | 21"x21"

53x53
21"x21"



DETROIT
26350 - LD - 53x53cm | 21"x21"



MOSAICO MARRON
26330 - LC - 53x53cm | 21"x21"



ESTORIL MRE
26356 - LE - 53x53cm | 21"x21"



B PEI 4 V3 HD 4 FACES

MONVISO PLUS RT
28812 - LCI - 61x61cm | 24"x24"

MONVISO PLUS
28557 - LCI - 62x62cm | 24"x24"



B PEI 4 V3 HD 4 FACES

MONVISO PLUS RT
21803 - LCI - 37x74cm | 15"x29"

MONVISO PLUS
21306 - LCI - 38x75cm | 15"x30"



B PEI 4 V2

BALTMORE
22044 - LCI - 45x45cm | 18"x18"



B V2

BALTMORE
24026 - LA - 32x57cm | 13"x22"



A PEI 4 V3 HD 4 FACES

PADUA PLUS RT
28814 - LC - 61x61cm | 24"x24"

PADUA PLUS
28539 - LC - 62x62cm | 24"x24"



A PEI 4 V3 HD 4 FACES


PADUA PLUS RT
21802 - LC - 37x74cm | 15"x29"

PADUA PLUS
21304 - LC - 38x75cm | 15"x30"




B PEI 4 V2

PALACE
26006 - LCI - 53x53cm | 21"x21"



B V2


PALACE
24045 - LA - 32x57cm | 13"x22"



A PEI 3 V1 4 FACES

CLEAN MATE PLUS RT
21700 - LCI - 37x74cm | 15"x29"

CLEAN MATE PLUS
21000 - LCI - 38x75cm | 15"x30"



A V1 4 FACES

CLEAN MATE PLUS RT
24701 - LA - 32x57cm | 12"x22"

CLEAN MATE PLUS
24052 - LA - 32x57cm | 13"x22"




A PEI 4 V1 4 FACES

CLEAN MATE PLUS
22056 - LC - 45x45cm | 18"x18"



B V1 HD 4 FACES

BELLO
24319 - LA - 32x57cm | 13"x22"



B V1 HD 4 FACES

KRAFT WHITE PLUS
24065 - LA - 32x57cm | 13"x22"



A V2


ITÁLIA
24050 - LA - 32x57cm | 13"x22"



B PEI 3 V1 4 FACES

CLEAN PLUS RT
21701 - LCI - 37x74cm | 15"x29"


CLEAN PLUS
21001 - LCI - 38x75cm | 15"x30"



B V1 4 FACES

CLEAN PLUS RT
24700 - LA - 32x57cm | 12"x22"

CLEAN PLUS
24051 - LA - 32x57cm | 13"x22"



B PEI 4 V1 4 FACES

CLEAN PLUS
22069 - LCI - 45x45cm | 18"x18"



B PEI 4 V1 4 FACES

CLEAN PLUS
26012 - LCI - 53x53cm | 21"x21"



A PEI 4 V2 HD 2 FACES

CROATA BEGE PLUS
22058 - LC - 45x45cm | 18"x18"



A PEI 4 V2 HD 4 FACES


TESOLA TAUPE PLUS MT
22354 - LC - 45x45cm | 18"x18"



A PEI 4 V2 HD 4 FACES

TESOLA SILVER PLUS MT
22355 - LC - 45x45cm | 18"x18"

45x45
18"x18"




B PEI 4 V1

CLEAN
22000 - LCI - 45x45cm | 18"x18"



B V1

CLEAN
24055 - LA - 32x57cm | 13"x22"



B PEI 4 V2

TRAÇOS
22013 - LCI - 45x45cm | 18"x18"



B V2

TRAÇOS
24015 - LA - 32x57cm | 13"x22"



MM PEI 4 V2 HD 4 FACES

MADRI AD
22306 - LE - 45x45cm | 18"x18"




MM PEI 5 V2 HD 4 FACES

CREATIVE AD
22307 - LE - 45x45cm | 18"x18"



A PEI 4 V2 HD 4 FACES

GRECCO
22335 - LC - 45x45cm | 18"x18"



A PEI 4 V2 HD 4 FACES

FIND MARRON
22301 - LC - 45x45cm | 18"x18"