




GAROPABA 32x60/ 13"x24"



GAROPABA
74074 - LA
32x60cm | 13"x24"
A V1 H3 SA 1 FACE



LISTONE
74525 - LA
32x60cm | 13"x24"
B V2 H3 SA 4 FACES



DECORARE BIANCO
74078 - LA
32x60cm | 13"x24"
B V1 H3 SA 1 FACE




STRISCE WHITE
74518 - LA
32x60cm | 13"x24"
B V1 H3 SA 1 FACE




STRISCE BEIGE
74518 - LA
32x60cm | 13"x24"
B V2 H3 SA 1 FACE



LOFT WH
74049 - LA
32x60cm | 13"x24"
B V2 1 FACE



MURANO WHITE
74047 - LA
32x60cm | 13"x24"
B V1 H3 SA 1 FACE



MURANO
74501 - LA
32x60cm | 13"x24"
B V2 H3 SA 2 FACES



MILETO
74517 - LA
32x60cm | 13"x24"
A V2 H3 SA 4 FACES



PARTHENON
74501 - LA
32x60cm | 13"x24"
A V2 H3 SA 4 FACES



SPLENDOR
74501 - LA
32x60cm | 13"x24"
B V2 H3 SA 4 FACES

32x60
13"x24"

INFORMAÇÕES TÉCNICAS / INFORMACIONES TÉCNICAS / TECHNICAL INFORMATION	
A Acetinado / Cetinado / Matte	FACE São produtos desenvolvidos com a tecnologia de impressão digital, desta forma possuem variações de desenhos e tonalidades intencionais para retratar fielmente o produto natural que o inspirou. / Estos productos son desarrollados con tecnología de impresión HD, presentando variaciones intencionales en el diseño y en las sombras para reproducir con fidelidad el producto natural que los inspiró. / These products are developed with HD printing technology, thus presenting intentional variation in design and shades to reproduce with fidelity the natural product that inspired them.
B Brilhante / Brillante / Shiny	LOCAL DE USO / LOCAL DE USO / USAGE RECOMMENDATION
C Granilha / Granillado / Granular	LA - Indicados para paredes internas/externas cobertas. / Adecuado para las paredes internas y externas cubiertas. / Suitable for internal/external covered walls.
M Maior resistência ao escorregamento. Produto com superfície áspera que exige maior manutenção na limpeza / Mayor resistencia al deslizamiento. Producto con superficie áspera y requiere mayor mantenimiento en la limpieza / Greater slip resistance. Product with rough texture, therefore it requires greater maintenance of cleaning.	LB - Indicados para ambientes residenciais sem acesso para a rua e também locais LA. / Adecuado para áreas residenciais sin acceso directo a la calle y áreas LA. / Suitable for residential areas without direct access to the street and also LA areas.
H Produto com impressão em alta definição em tecnologia digital / Product em alta definición em tecnologia digital / High definition product printed in digital technology.	LC - Indicados para ambientes residenciais com acesso para a rua e também locais LB. / Adecuado para zonas residenciais con acceso directo a la calle y LB. / Suitable for residential with direct access to the street, as well as LB areas.
S Sentido de assentamento - A seta que se encontra no verso de cada peça deve seguir a mesma direção. Para obter o efeito desejado busque a melhor posição do assentamento. / Dirección de colocación - La flecha en la parte posterior de cada pieza debe seguir la misma dirección. Para obtener el efecto deseado, busque la mejor posición del asentamiento. / Direction of laying - Arrow on the back of each piece have to follow the same direction. To achieve the desired effect look for the best position of installation.	LD - Indicados para ambientes residenciais (garagens e varandas) com acesso para rua, áreas comerciais sem acesso para rua, e também locais LB. / Adecuado para zonas residenciais (garajes y terrazas) con acceso directo a la calle, áreas comerciales sin acceso a la calle y areas LB. / Suitable for residential areas (garages and balconies) with direct access to the street, commercial areas without access to the street as well as LB areas.
T Relevo / Relieve / Textured.	LE - Indicados para ambientes residenciais e áreas comerciais com acesso para rua e também locais LC. / Adecuado para áreas residenciais y comerciales con acceso directo a la calle y áreas LC. / Suitable for residential and commercial areas with direct access to the street as well as LC areas.
A Maior resistência a marca d'água / Mayor resistencia a la mancha de agua / Greater watermark resistance	LI - Indicados para ambientes residenciais/comerciais internos e externos (calçadas) em áreas planas e também locais LD. / Adecuado para zonas residenciais y comerciales internos y externos (aceras) en áreas planas y LD. / Suitable for residential and commercial indoor and outdoor areas (sidewalks) with flat surfaces as well as LD areas.
R Resistência a abrasão / Resistencia a la abrasión / Abrasion resistance	
V Variação de tonalidade uniforme. / Variación de tonalidad uniforme. / Shade variation of uniform appearance.	
V Variação de tonalidade leve. / Variación de tonalidad leve. / Slight shade variation.	
V Variação de tonalidade moderada. / Variación de tonalidad moderada. / Moderate shade variation.	
R Variação de tonalidade aleatória. / Variación de tonalidad aleatoria. / Moderate shade random.	

CARACTERÍSTICAS TÉCNICAS CARACTERÍSTICAS TÉCNICAS TECHNICAL CHARACTERISTICS	NORMA STANDARD ABNT NBR 13818 ISO 13006
Qualidade superficial / Calidad superficial / Quality of surface	Maior ou igual 95% / Mayor o igual 95% / Higher or equal to 95%
Varição dimensional / Variación dimensional / Dimensional variations	Mais ou menos 0.6% / Más o menos 0.6% / Approximately 0.6%
Planaridade superficial / Planitud de la superficie / Flatness of surface	Mais ou menos 0.5% / Más o menos 0.5% / Approximately 0.5%
Absorção de água / Absorción de agua / Water absorption	Entre 6% e 10% / Entre 6% y 10% / Between 6% and 10%
Resistência a flexão / Resistencia a la flexion / Modulus of rupture	Maior que 18 MPa / Mayor que 18 MPa / Higher or equal to 18Mpa
Carga de ruptura / Carga de rotura / Breaking load Espes. maior ou igual 7.5mm / Espesura mayor o igual 7.5mm / Thickness > or = 7.5mm Espes. menor 7.5mm / Espesura menor 7.5mm / Thickness Lower 7.5mm	Maior ou igual 800 N / Mayor o igual 800 N / Higher or equal to 800 N Maior ou igual 500 N / Mayor o igual 500 N / Higher or equal to 500 N
Resistência a gretagem / Resistencia al curteo / Resistance to cracking	Resistente / Resistente / Resistant
Expansão por umidade / Expansión por humedad / Moisture Expansion	Menor ou igual 0.6 mm/m / Menor o igual 0.6 mm/m / Lower or equal to 0.6 mm/m
Resistência a ácidos e alcalis / Resistencia al ácidos y alcalis / Resistance to acids and alkalis	Maior ou igual classe GB / Mayor o igual classe GB / Higher or equal to class GB
Resistência a produtos químicos em bx. concentração / Resistencia al productos químicos em baja concentración / Resistance to chemicals of low concentration	Maior ou igual classe GLB / Mayor o igual classe GLB / Higher or equal to class GLB
Resistência a manchas / Resistencia a las manchas / Resistance to staining	Maior ou igual classe 3 / Mayor o igual classe 3 / Higher or equal to class 3
Coefficiente de atrito (para produtos declarados com a sigla AD / MRE em sua referência) / Coeficiente de atrito (para los productos declarados con la sigla AD / MRE en su referencia) / Coefficient of friction (for products declared as AD / MRE initial in your reference)	Maior ou igual 0,4 / Mayor o igual 0,4 / Higher or equal to 0,4

Classificação técnica Bilb - semi-poroso / Clasificación técnica Bilb - semi-poroso / Technical Classification Bilb - semi-porous
Natureza da superfície GL - esmaltado / Natureza de la superficie esmaltada / Nature of surface GL - glazed

INFORMAÇÕES DE EMBALAGENS			
Tamanho de fabricação nominal (cm)	31x31	32x60	50x50
Tamanho de fabricação (mm)	312x312	322x604	505x505
Metros da caixa - área de cobertura sem junta (m²)	2,14	2,30	2,04
Nº Peças por caixa (unidade)	22	12	8
Espessura da peça (mm)	7,0	7,4	7,4
Peso bruto por caixa (Kg)	28,0	32,0	28,0
Metros quadrados por pallet (m²)	134,82	138,00	130,56
Caixas por pallet (unidade)	63	60	64
Peso bruto pallet (Kg)	1.781	1.937	1.809

Os produtos apresentados neste catálogo estão sujeitos a alteração sem prévio aviso. As fotos são para efeito ilustrativo, podendo ocorrer pequenas variações de cor em relação aos originais.

INFORMACIONES DE EMPAQUE PACKING INFORMATION - EXPORTACION / EXPORT			
Tamaño Nominal / Nominal Sizes (cm) / (in)	31x31 / 12x12	32x60 / 13x24	50x50 / 20x20
Tamaño de Fabricación / Work size (mm) / (in)	312x312 / 12.28x12.28	322x604 / 12.67x23.77	505x505 / 19.88x19.88
Area sin juntas / Covering area without joints (m²) / (ft²)	2,14 / 23,03	2,30 / 24,76	2,04 / 21,96
Piezas por caja / Pieces per box (unidade/unit)	22	12	8
Espesuras de la pieza / Thickness of tile (mm) / (in)	7,0 / 0,28	7,4 / 0,29	7,4 / 0,29
Peso bruto por caja / Gross weight per box (kg) / (lb)	28,0 / 61,73	32,0 / 70,55	28,0 / 61,73
Metros cuadrados por pallet / Square Meters per pallet (m²) / (ft²)	89,88 / 967,46	138,00 / 1.485,42	130,56 / 1.405,34
Cajas por pallet / Boxes per pallet (unidade/unit)	42	60	64
Pallets por contenedor / Pallets per container	22	14	15
Metros cuadrados por contenedor / Square Meters per Container (m²) / (ft²)	1.977,36 / 21.284,13	1.932,0 / 20.795,87	1.958,4 / 21.080,04
Peso bruto por pallet / Gross weight per pallet (kg) / (lb)	1.193,0 / 2.630,11	1.937,0 / 4.270,35	1.809,0 / 3.988,16

Los productos presentados en ese catalogo están susceptibles a alteraciones o cambios sin previa noticia. Las fotos son para efecto ilustrativo, son orientativos podendo ocurrir pequeñas variaciones de color en comparación con las piezas originales. / The products showed in this catalogue may change without notice. The photos presented in this catalogue are only for guidance and there may be a short variation of colour compared to the original piece.

Pisoforte

REVESTIMENTOS CERÂMICOS

cerâmica CARMELO FIOR



50x50
20"x20"

EMBAU 50x50/ 20"x20"



EMBAU
77570 - LC
50x50cm | 20"x20"
A PE14 V2 H3 4 FACES



ITAPEMA
77569 - LC1
50x50cm | 20"x20"
B PE14 V2 H3 4 FACES



STUDIO
77540 - LC1
50x50cm | 20"x20"
B PE14 V3 H3 4 FACES



IMPERIAL
77528 - LC1
50x50cm | 20"x20"
B PE14 V3 H3 4 FACES



LEGNO BG
77066 - LC
50x50cm | 20"x20"
A PE14 V3 4 FACES



TEBAS
77505 - LC
50x50cm | 20"x20"
A PE14 V3 H3 5 FACES




MADEIRA MIX
77561 - LC
50x50cm | 20"x20"
A PE14 V3 H3 4 FACES




OPERA
77511 - LC
50x50cm | 20"x20"
A PE14 V3 H3 4 FACES




SAMOA
77500 - LC1
50x50cm | 20"x20"
B PE14 V3 H3 4 FACES



LAMBRA
77501 - LC
50x50cm | 20"x20"
A PE14 V3 H3 4 FACES



MADERO AD
77512 - LC1
50x50cm | 20"x20"
H PE14 V2 H3 4 FACES



MALTA AD
77524 - LE
50x50cm | 20"x20"
H PE15 V3 H3 7 FACES

50x50
20"x20"

50x50
20"x20"



IBIRAQUERA MRE
77368 - LE
50x50cm | 20"x20"
A PEI 4 V2 H3 R3 4 FACES



PEDRA MADEIRA MRE
77367 - LE
50x50cm | 20"x20"
A PEI 4 V2 H3 R3 1 FACE

50x50
20"x20"



PEDRA MADEIRA MRE 50x50/ 20"x20"

LINHA COORDENADA
COORDINATE LINE
LINEA COORDENADA



ATLANTIDA GRAY PLUS
77365 - LCI
50x50cm | 20"x20"
B PEI 4 V2 H3 R3 1 FACE



ATLANTIDA GRAY PLUS
74321 - LA
32x60cm | 13"x24"
B V2 H3 R3 1 FACE



ATLANTIDA BEIGE PLUS
77366 - LCI
50x50cm | 20"x20"
B PEI 4 V2 H3 R3 1 FACE



ATLANTIDA BEIGE PLUS
74322 - LA
32x60cm | 13"x24"
B V2 H3 R3 1 FACE

31x31
12"x12"




BIANCO CALACATA PLUS
73545 - LC
31x31cm | 12"x12"
A PEI 4 V2 H3 R3 6 FACES



CRISTAL
73015 - LC
31x31cm | 12"x12"
B PEI 4 V2 H3 4 FACES



RIO PELotas BO
73020 - LC
31x31cm | 12"x12"
A PEI 4 V2 H3 5 FACES



GARDA GRAY PLUS
73539 - LC
31x31cm | 12"x12"
A PEI 3 V2 H3 R3 4 FACES



TULSA GRAY
73357 - LB
31x31cm | 12"x12"
A PEI 3 V2 H3 R3 6 FACES



HAVANA WHITE PLUS
73555 - LC
31x31cm | 12"x12"
A PEI 4 V2 H3 R3 8 FACES



HAVANA CREAM PLUS
73560 - LC
31x31cm | 12"x12"
A PEI 4 V2 H3 R3 8 FACES



HAVANA SILVER PLUS
73558 - LC
31x31cm | 12"x12"
A PEI 4 V2 H3 R3 8 FACES



HAVANA GRAY PLUS
73556 - LC
31x31cm | 12"x12"
A PEI 4 V2 H3 R3 8 FACES



BARILOCHE MARROM AD
77360 - LE
50x50cm | 20"x20"
A PEI 5 V2 H3 R3 1 FACE



STONE AD
77360 - LE
50x50cm | 20"x20"
A PEI 5 V2 H3 R3 4 FACES



POMPEIA MARROM AD
77349 - LE
50x50cm | 20"x20"
A PEI 5 V2 H3 R3 1 FACE



EVEREST MRE
77309 - LE
50x50cm | 20"x20"
A PEI 4 V2 H3 R3 4 FACES



PORTLAND PLUS
77372 - LC
50x50cm | 20"x20"
A PEI 4 V2 H3 R3 1 FACE



TERRAZO
77313 - LD
50x50cm | 20"x20"
A PEI 5 V2 H3 R3 1 FACE




OFF WHITE
77564 - LCI
50x50cm | 20"x20"
B PEI 4 V2 H3 R3 4 FACES



OFF WHITE
74320 - LA
32x60cm | 13"x24"
B V2 H3 4 FACES



CALACATA WHITE PLUS
77565 - LCI
50x50cm | 20"x20"
B PEI 4 V2 H3 R3 4 FACES



CALACATA WHITE PLUS
74319 - LA
32x60cm | 13"x24"
B V2 H3 R3 4 FACES



COSTA WHITE PLUS MT
73546 - LC
31x31cm | 12"x12"
A PEI 4 V2 H3 R3 6 FACES



COSTA SAND PLUS MT
73547 - LC
31x31cm | 12"x12"
A PEI 4 V2 H3 R3 6 FACES



COSTA GRAY PLUS MT
73548 - LC
31x31cm | 12"x12"
A PEI 4 V2 H3 R3 6 FACES



GRANADA AD
77084 - LE
50x50cm | 20"x20"
A PEI 4 V2 H3 1 FACE



POMPEIA AD
77308 - LE
50x50cm | 20"x20"
A PEI 5 V2 H3 R3 1 FACE




PIETRA FORTE MRE
77310 - LE
50x50cm | 20"x20"
A PEI 4 V2 H3 R3 4 FACES



DECORUS AD
77318 - LE
50x50cm | 20"x20"
A PEI 5 V2 H3 R3 4 FACES




ALICANTE PLUS
77005 - LD
50x50cm | 20"x20"
A PEI 5 V2 H3 1 FACE




ALASKA
77060 - LD
50x50cm | 20"x20"
C PEI 5 V2 H3 1 FACE




CONCRET WHITE
77504 - LC
50x50cm | 20"x20"
A PEI 4 V2 H3 R3 6 FACES




SALINAS PLUS
77001 - LCI
50x50cm | 20"x20"
B PEI 4 V2 H3 1 FACE



ELEGANCE PLUS
74072 - LA
32x60cm | 13"x24"
B V2 H3 1 FACE



CHARM PLUS
77002 - LC
50x50cm | 20"x20"
A PEI 4 V2 H3 1 FACE



CHARM PLUS
74071 - LA
32x60cm | 13"x24"
A V2 H3 1 FACE



TESOLA CREAM PLUS MT
73549 - LC
31x31cm | 12"x12"
A PEI 4 V2 H3 R3 4 FACES




TESOLA SILVER PLUS MT
73550 - LC
31x31cm | 12"x12"
A PEI 4 V2 H3 R3 4 FACES



TESOLA TAUPE PLUS MT
73551 - LC
31x31cm | 12"x12"
A PEI 4 V2 H3 R3 4 FACES



CASTELLI GR AD
77065 - LE
50x50cm | 20"x20"
A PEI 5 V2 H3 1 FACE



MESSINA GR AD
77075 - LE
50x50cm | 20"x20"
A PEI 5 V2 H3 4 FACES



MESSINA BG AD
77072 - LE
50x50cm | 20"x20"
A PEI 5 V2 H3 4 FACES




DUETTO COLOR AD
77552 - LE
50x50cm | 20"x20"
A PEI 5 V2 H3 R3 4 FACES



ONIX BEIGE
77341 - LCI
50x50cm | 20"x20"
B PEI 4 V2 H3 4 FACES



PALMAS GR
77069 - LCI
50x50cm | 20"x20"
B PEI 4 V2 H3 4 FACES




PALMAS BG
77068 - LCI
50x50cm | 20"x20"
B PEI 4 V2 H3 4 FACES




CORAL
77064 - LCI
50x50cm | 20"x20"
B PEI 4 V2 H3 4 FACES



EBANO
77065 - LB
50x50cm | 20"x20"
B PEI 3 V2 H3 1 FACE



SALINAS
74047 - LA
32x60cm | 13"x24"
B PEI 4 V2 H3 1 FACE



ELEGANCE
74048 - LA
32x60cm | 13"x24"
B V2 H3 1 FACE



CHARM
74045 - LA
32x60cm | 13"x24"
A V2 H3 1 FACE



ANTHEM WHITE PLUS
73554 - LC
31x31cm | 12"x12"
A PEI 4 V2 H3 R3 8 FACES



ANTHEM SAND PLUS
73555 - LC
31x31cm | 12"x12"
A PEI 4 V2 H3 R3 8 FACES



ANTHEM GRAY PLUS
73552 - LC
31x31cm | 12"x12"
A PEI 4 V2 H3 R3 8 FACES



TOPANGA CREAM PLUS
73552 - LC
31x31cm | 12"x12"
A PEI 4 V2 H3 R3 8 FACES



TOPANGA GREIGE PLUS
73553 - LC
31x31cm | 12"x12"
A PEI 4 V2 H3 R3 8 FACES



TOPANGA TAN PLUS
73554 - LC
31x31cm | 12"x12"
A PEI 4 V2 H3 R3 8 FACES

50x50
20"x20"

Pisoforte
REVESTIMENTOS CERAMICOS

Pisoforte
REVESTIMENTOS CERAMICOS

50x50
20"x20"

Pisoforte
REVESTIMENTOS CERAMICOS

LINHA COORDENADA
COORDINATE LINE
LINEA COORDENADA

Pisoforte
REVESTIMENTOS CERAMICOS

31x31
12"x12"